

QUIÉN ES QUIÉN EN LOS PRECIOS

GAS LP

Lunes 22 de noviembre, 2021



GOBIERNO DE
MÉXICO

SENER
SECRETARÍA DE ENERGÍA

ECONOMÍA
SECRETARÍA DE ECONOMÍA



CRE
COMISIÓN
REGULADORA
DE ENERGÍA

PROFECO
PROCURADURÍA FEDERAL
DEL CONSUMIDOR





QUIÉN ES QUIÉN

EN LOS PRECIOS DEL GAS LP

Precios vigentes en el país
Del 7 al 13 de noviembre de 2021



GOBIERNO DE
MÉXICO

SENER
SECRETARÍA DE ENERGÍA

ECONOMÍA
SECRETARÍA DE ECONOMÍA



PROFECO
PROCURADURÍA FEDERAL
DEL CONSUMIDOR



GOBIERNO DE
MÉXICO

SENER
SECRETARÍA DE ENERGÍA

ECONOMÍA
SECRETARÍA DE ECONOMÍA



PROFECO
PROCURADURÍA FEDERAL
DEL CONSUMIDOR

QUIÉN ES QUIÉN

EN LOS PRECIOS DEL GAS LP

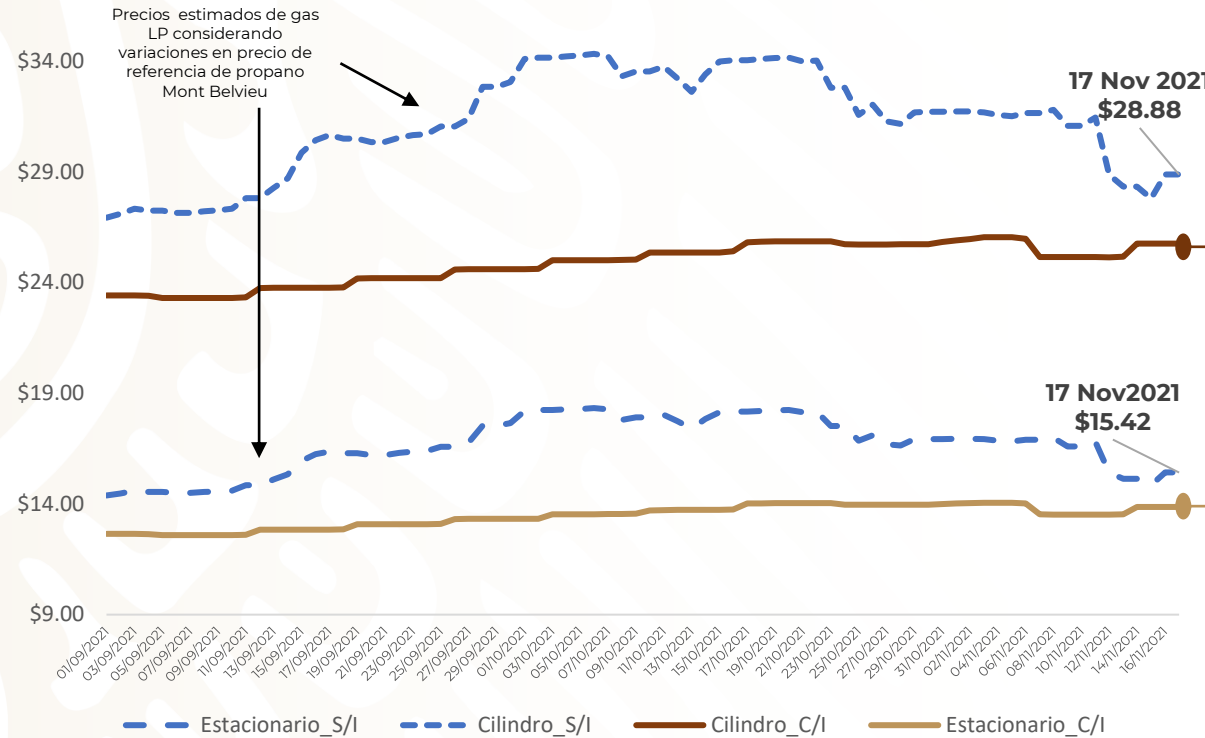
Precios vigentes en el país del 7 al 13 de noviembre de 2021





PRECIOS PROMEDIO DIARIOS GAS LP ESTACIONARIO Y CILINDRO SEPTIEMBRE A NOVIEMBRE 2021, NACIONAL (PESOS/LT, KG)

Esquema de precios máximos implementados en las 145 regiones determinadas por la CRE



Precios promedio nacionales al 17 de noviembre

\$25.76
por kilo
CILINDRO

\$13.86
por litro
ESTACIONARIO

El precio sin intervención (líneas punteadas azules) muestra el precio promedio estimado a nivel nacional al cual se ofrecería el combustible de no haberse aplicado la regulación de precios máximos al usuario final. Se calcula con base en las variaciones diarias en el precio de referencia internacional del gas propano (Mont Belvieu).

El precio con intervención (líneas café oscuro y café claro) muestran el precio promedio a nivel nacional calculado con base en los precios reportados diariamente por los permisionarios a la Comisión Reguladora de Energía.








Fuente: Elaboración Profeco, con información de la CRE, precios comerciales de gas LP por distribuidor, del 1 de febrero al 31 de julio de 2021 (S/l) y del 1 de agosto al 10 de noviembre (C/l). Precios (S/l) del 1 de agosto al 8 de noviembre calculados con precios spot FOB de gas propano de U. S. Energy Information Administration (https://www.eia.gov/dnav/pet/hist/ee_eplpa_pf4_v44mb_dpgD.htm). Precios (S/l) del 9 y 10 de noviembre calculados con precios futuros de propano obtenidos de Chicago Mercantile Exchange Group (<https://www.cmegroup.com/markets/energy/petrochemicals/mont-belvieu-propane-5-decimals-swap.html>).



QUIÉN ES QUIÉN

EN LOS PRECIOS DEL GAS LP

PERMISIONARIOS CON PRECIOS
MÁS BAJOS DE GAS LP ESTACIONARIO A NIVEL NACIONAL
Precios vigentes en el país del 7 al 13 de noviembre de 2021

MARCA	ENTIDAD DEL PRECIO	MUNICIPIO DEL PRECIO	PRECIO PROMEDIO SEMANAL	PRECIO MÁXIMO EN LA REGIÓN
FLAMA GAS, SA DE CV 	GUERRERO	OLINALÁ	\$12.87	\$14.54
FLAMA GAS 	HIDALGO	HUICHAPAN	\$12.87	\$14.48
FLAMA GAS 	QUERÉTARO	SAN JUAN DEL RÍO	\$12.87	\$14.48
GAS IMPERIAL, SA DE CV 	QUERÉTARO	TEQUISQUIAPAN	\$12.87	\$14.48
FLAMA GAS 	HIDALGO	AJACUBA	\$12.87	\$14.39
FLAMA GAS 	HIDALGO	ATOTONILCO DE TULA	\$12.87	\$14.39
FLAMA GAS 	HIDALGO	ZIMAPÁN	\$12.87	\$14.31
FLAMA GAS 	HIDALGO	TULANCINGO DE BRAVO	\$12.87	\$14.26
SONIGAS, SA DE CV 	JALISCO	IXTLAHUACÁN DE LOS MEMBRILLOS	\$13.17	\$14.62
SONIGAS, SA DE CV 	JALISCO	PONCITLÁN	\$13.17	\$14.62



FLAMA GAS
FLAMA GAS, SA DE CV

OLINALÁ
GUERRERO

\$12.87
por litro















QUIÉN ES QUIÉN

EN LOS PRECIOS DEL GAS LP

PERMISIONARIOS CON PRECIOS
MÁS BAJOS DE GAS LP EN CILINDROS A NIVEL NACIONAL
Precios vigentes en el país del 7 al 13 de noviembre de 2021

MARCA	ENTIDAD DEL PRECIO	MUNICIPIO DEL PRECIO	PRECIO PROMEDIO SEMANAL	PRECIO MÁXIMO EN LA REGIÓN
FLAMA GAS, SA DE CV 	GUERRERO	OLINALÁ	\$23.82	\$26.92
FLAMA GAS 	HIDALGO	HUICHAPAN	\$23.83	\$26.81
FLAMA GAS 	QUERÉTARO	SAN JUAN DEL RÍO	\$23.83	\$26.81
GAS IMPERIAL, SA DE CV 	QUERÉTARO	TEQUISQUIAPAN	\$23.83	\$26.81
GAS IMPERIAL 	HIDALGO	NOPALA DE VILLAGRÁN	\$23.83	\$26.81
FLAMA GAS 	HIDALGO	AJACUBA	\$23.83	\$26.65
FLAMA GAS 	HIDALGO	ATOTONILCO DE TULA	\$23.83	\$26.65
FLAMA GAS 	HIDALGO	ZIMAPÁN	\$23.83	\$26.51
FLAMA GAS 	HIDALGO	TULANCINGO DE BRAVO	\$23.83	\$26.40
SAN LUIS GAS, SA DE CV 	SAN LUIS POTOSÍ	GUADALCÁZAR	\$24.88	\$28.02



**FLAMA GAS,
SA DE CV**
FLAMA GAS,
SA DE CV

OLINALÁ
GUERRERO

\$23.82
por kilo





GOBIERNO DE
MÉXICO

SENER
SECRETARÍA DE ENERGÍA

ECONOMÍA
SECRETARÍA DE ECONOMÍA

 **CRE**
COMISIÓN
REGULADORA
DE ENERGÍA

PROFECO
PROCURADURÍA FEDERAL
DEL CONSUMIDOR

