

# PROGRAMAS PARA EL BIENESTAR

---

Jueves 30 de diciembre, 2021

**MÉXICO**  
PRESIDENCIA DE LA REPÚBLICA



# PENSIONES Y PROGRAMAS PARA EL BIENESTAR 2021

---

30 DICIEMBRE

BIENESTAR

SECRETARÍA DE BIENESTAR





**BIENESTAR**

SECRETARÍA DE BIENESTAR



PENSIÓN PARA  
EL BIENESTAR  
DE LAS PERSONAS  
ADULTAS MAYORES

**ADULTOS MAYORES**

**9,311,834**

**DERECHOHABIENTES**

**INVERSIÓN SOCIAL 2021**

**\$150,083**

**MILLONES DE PESOS**

SUBSECRETARÍA DE BIENESTAR



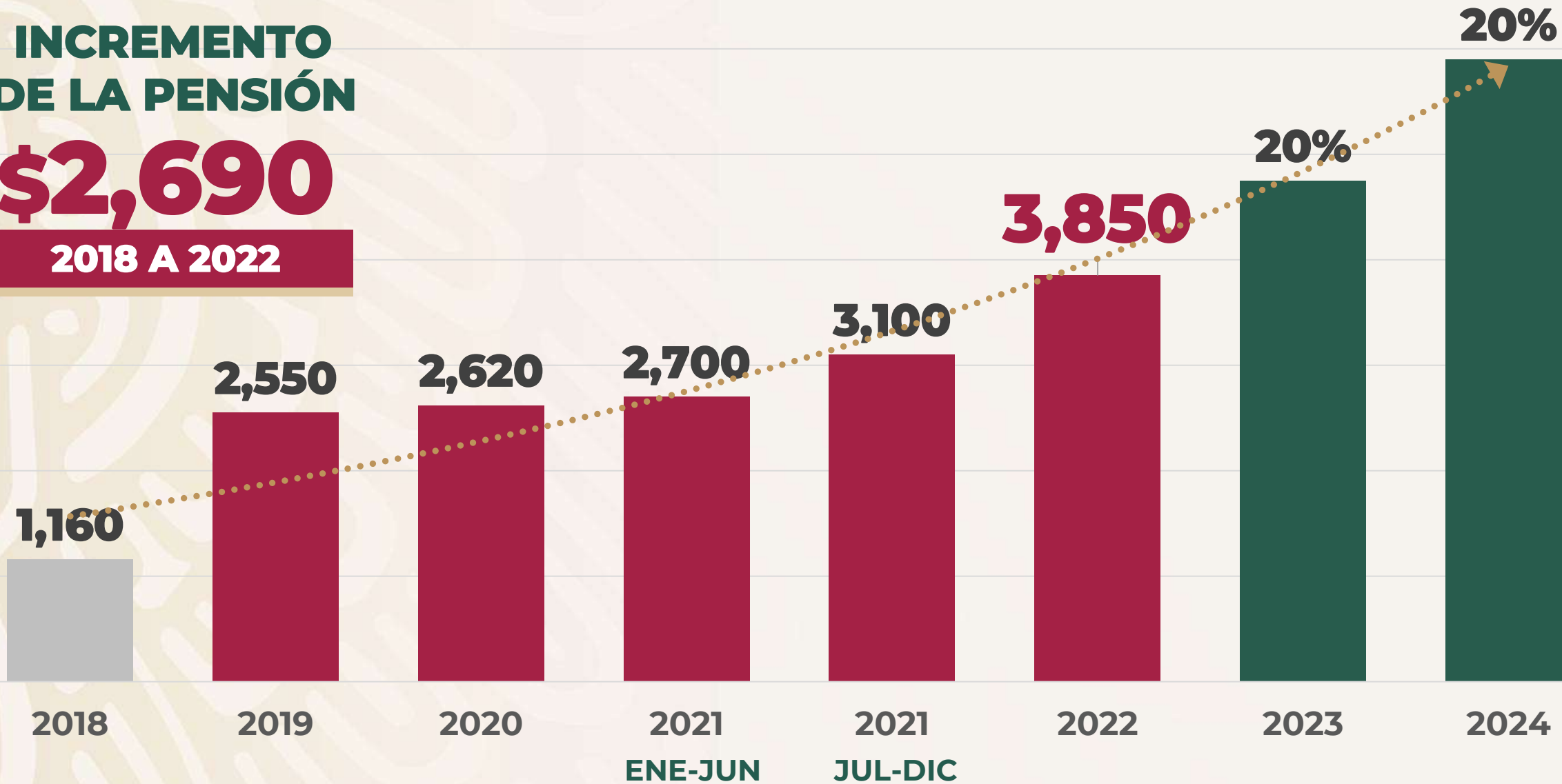


# MONTO DE LA PENSIÓN

## INCREMENTO DE LA PENSIÓN

# \$2,690

2018 A 2022

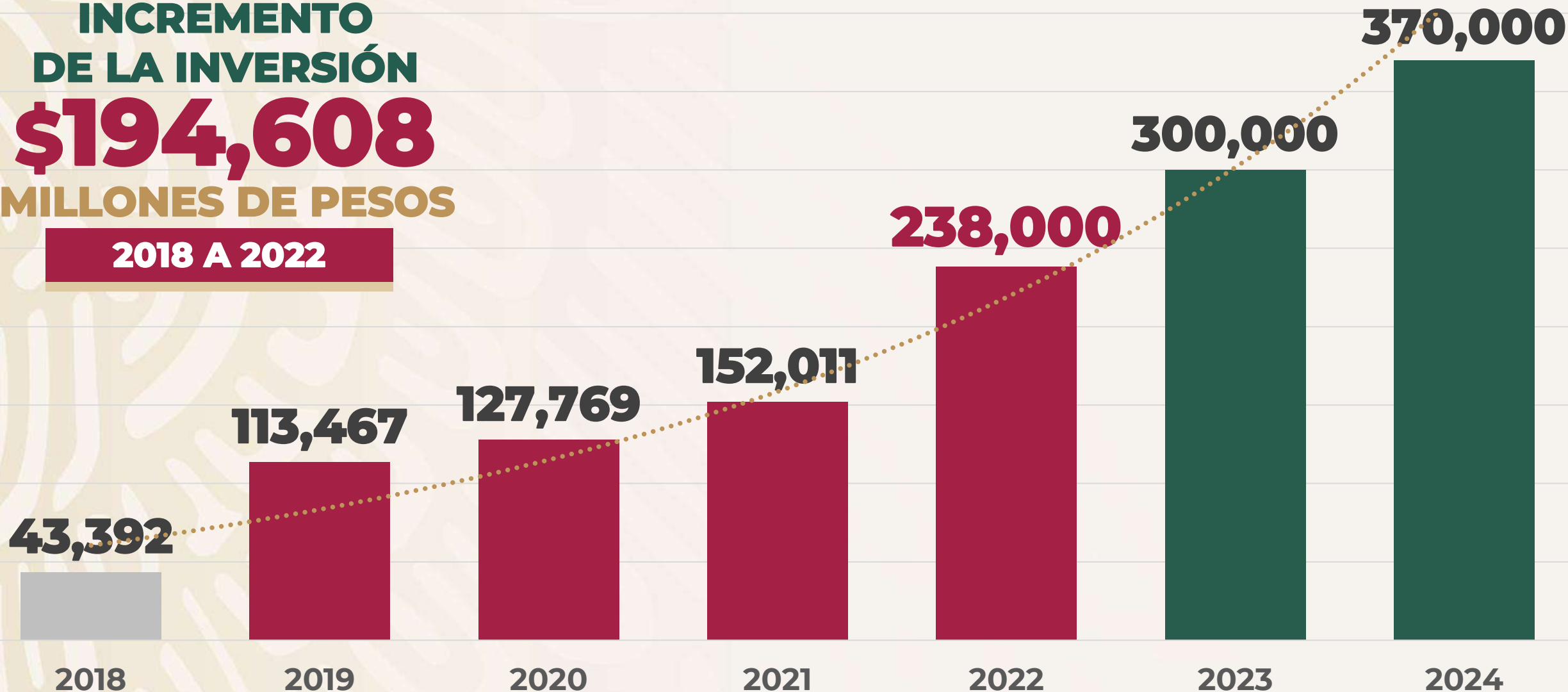




# INVERSIÓN SOCIAL ANUAL

**INCREMENTO  
DE LA INVERSIÓN  
\$194,608  
MILLONES DE PESOS**

**2018 A 2022**





**BIENESTAR**

SECRETARÍA DE BIENESTAR



PENSIÓN PARA  
EL BIENESTAR  
DE LAS PERSONAS  
CON DISCAPACIDAD

**PERSONAS CON DISCAPACIDAD**

**966,608**

**DERECHOHABIENTES**

**INVERSIÓN SOCIAL 2021**

**\$15,576**

**MILLONES DE PESOS**

SUBSECRETARÍA DE BIENESTAR





**BIENESTAR**  
SECRETARÍA DE BIENESTAR



PROGRAMA DE APOYO  
PARA EL BIENESTAR  
DE NIÑAS Y NIÑOS, HIJOS  
DE MADRES TRABAJADORAS

**NIÑAS Y NIÑOS**

**266,339**

**DERECHOHABIENTES**

**INVERSIÓN SOCIAL 2021**

**\$2,500**

**MILLONES DE PESOS**

SUBSECRETARÍA DE BIENESTAR





**BIENESTAR**

SECRETARÍA DE BIENESTAR



PROGRAMA PARA EL BIENESTAR  
DE LAS PERSONAS EN  
EMERGENCIA SOCIAL O NATURAL

**PERSONAS EN EMERGENCIA**

**142,138**

**FAMILIAS APOYADAS**

**INVERSIÓN SOCIAL 2021**

**\$3,320**

**MILLONES DE PESOS**

SUBSECRETARÍA DE BIENESTAR







# Presupuesto ejercido 2021



Beca de Educación Básica para el Bienestar Benito Juárez



Beca Universal para Estudiantes de Educación Media Superior Benito Juárez



Beca Jóvenes Escribiendo el Futuro



**5.3** millones de alumnos

**Inversión Anual  
30 mmdp**

**Monto 2022  
\$1,680 bimestral**

**4.1** millones de alumnos

**Inversión Anual  
32 mmdp**

**Monto 2022  
\$ 1,680 bimestral**

**410** mil alumnos

**Inversión Anual  
9 mmdp**

**Monto 2022  
\$2,450 mensual**



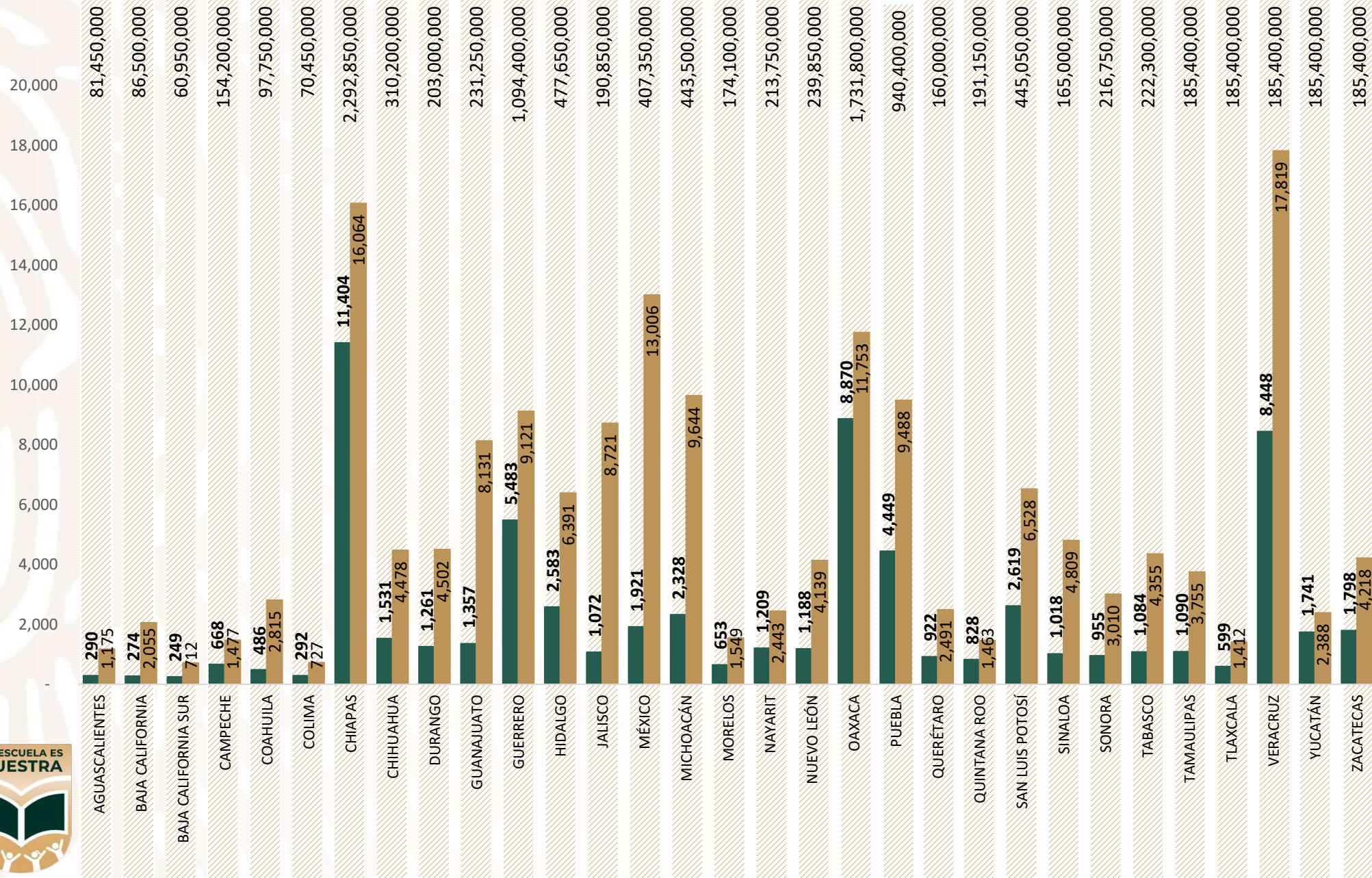


# LA ESCUELA ES NUESTRA

**CONFERENCIA DE  
PRENSA**  
PROGRAMAS PARA EL  
BIENESTAR

■ ATENDIDOS

■ META



**ATENDIDOS**

**68,670**

**MONTO**

**\$13,550,300,000.00**



# EDUCACIÓN

SECRETARÍA DE EDUCACIÓN PÚBLICA





GOBIERNO DE  
MÉXICO

TRABAJO  
SECRETARÍA DEL TRABAJO  
Y PREVISIÓN SOCIAL

JÓVENES  
CONSTRUYENDO EL  
FUTURO

Proyectos y  
programas  
PRIORITARIOS

# Resultados del Programa Jóvenes Construyendo el Futuro

2021

Diciembre, 2021



Entidad federativa	2021	
	Beneficiarios	Presupuesto
AGUASCALIENTES	7,836	\$168,827,580
BAJA CALIFORNIA	1,984	\$35,788,554
BAJA CALIFORNIA SUR	7,114	\$147,848,930
CAMPECHE	27,767	\$654,843,234
CHIAPAS	101,231	\$2,100,213,968
CHIHUAHUA	11,443	\$250,098,258
CIUDAD DE MÉXICO	38,047	\$758,328,954
COAHUILA DE ZARAGOZA	6,202	\$123,136,514
COLIMA	5,474	\$115,370,270
DURANGO	13,225	\$283,411,562
GUANAJUATO	12,079	\$255,083,796
GUERRERO	61,659	\$1,431,219,670
HIDALGO	19,077	\$414,272,712
JALISCO	17,406	\$369,735,420
MÉXICO	65,311	\$1,430,019,982
MICHOACÁN DE OCAMPO	53,452	\$1,167,373,256
MORELOS	29,607	\$647,218,844
NAYARIT	10,189	\$226,339,282
NUEVO LEÓN	4,313	\$87,198,610
OAXACA	50,560	\$1,210,776,666
PUEBLA	36,923	\$820,670,302
QUERÉTARO	9,392	\$197,686,030
QUINTANA ROO	17,683	\$419,053,436
SAN LUIS POTOSÍ	14,084	\$332,119,984
SINALOA	13,668	\$305,401,170
SONORA	5,060	\$98,414,916
TABASCO	86,706	\$1,589,522,222
TAMAULIPAS	17,333	\$370,276,794
TLAXCALA	35,072	\$800,135,020
VERACRUZ	96,013	\$1,964,795,062
YUCATÁN	28,424	\$673,187,152
ZACATECAS	19,611	\$455,650,026
<b>Total:</b>	<b>923,945</b>	<b>\$19,904,018,176</b>

Se tienen contabilizados

**2 millones 105, 696**

De beneficiarios desde el arranque del Programa al 28 de diciembre de 2021

Con datos de la Encuesta Nacional de Ingresos y Gastos en los Hogares (ENIGH) 2020, levantada por el INEGI, la CONASAMI realizó el estudio: "El efecto del programa Jóvenes Construyendo el Futuro durante la pandemia"

Monto total de presupuesto invertido

**\$67, 558, 444, 706. 00**

46.2% de los jóvenes participantes en el Programa se colocan en un trabajo.

En 2022:

Nuevos aprendices

**339 mil 547**

Presupuesto aprobado

**\$21, 696, 592, 599**

Monto de la beca

**\$5 mil 258**



GOBIERNO DE  
**MÉXICO**

**TRABAJO**

SECRETARÍA DEL TRABAJO  
Y PREVISIÓN SOCIAL

Diciembre, 2021

---

JÓVENES  
CONSTRUYENDO EL  
**FUTURO**



# SEMBRANDO VIDA

---

**2021**



**GOBIERNO DE  
MÉXICO**

**BIENESTAR**  
SECRETARÍA DE BIENESTAR



# Sembrando Vida



**Hectáreas**  
Meta **1,125,247**  
Avance **1,089,210**




**Árboles sembrados**  
Meta **1,188,016,000**  
Avance **743,554,421**



**18 mil 108**  
CACS



**14 mil 621**  
Viveros  
comunitarios



**14 mil 621**  
Biofábricas

**JÓVENES  
CONSTRUYENDO EL  
FUTURO**

**49 mil 751**  
Becarias(os) en  
Sembrando Vida





**20 estados**  
**28 territorios**  
**983 municipios**  
**23,760 localidades**  
**8,995 ejidos**

Estados	Sembradoras(es)	Inversión 2021
Campeche	20,960	\$1,196,590,000
Chiapas	83,174	\$4,875,850,000
Chihuahua	19,906	\$1,171,100,000
Colima	4,997	\$291,870,000
Durango	19,716	\$1,172,110,000
Guerrero	29,901	\$1,411,810,000
Hidalgo	10,988	\$609,605,000
Michoacán	10,992	\$611,690,000
Morelos	5,909	\$310,175,000
Nayarit	4,988	\$296,345,000
Oaxaca	37,486	\$1,935,320,000
Puebla	16,619	\$980,560,000
Quintana Roo	9,972	\$591,760,000
San Luis Potosí	19,388	\$1,144,625,000
Sinaloa	9,796	\$581,295,000
Tabasco	57,114	\$3,343,305,000
Tamaulipas	4,783	\$264,150,000
Tlaxcala	5,024	\$297,825,000
Veracruz	68,014	\$4,028,365,000
Yucatán	10,372	\$598,735,000

**450,099**  
**Sembradoras(es)**



**15 mil mdp**  
**Presupuesto 2019**

**28 mil 504 mdp**  
**Presupuesto 2020**

**28 mil 930 mdp**  
**Presupuesto 2021**

**29 mil 903 mdp**  
**Presupuesto 2022**



GOBIERNO DE  
**MÉXICO**

**BIENESTAR**  
SECRETARÍA DE BIENESTAR



# Programas Sociales

---

**HACIENDA**  
SECRETARÍA DE HACIENDA Y CRÉDITO PÚBLICO



# ¿Cómo cierran los Programas Sociales?

Los programas sociales en conjunto muestran un avance significativo, el cual es superior 3.7% al presupuesto aprobado para 2021; la mayoría tiene un avance mayor al 95%, el cual se espera se incremente por las erogaciones que aún se efectuarán en los últimos días del año fiscal, así como las operaciones que serán contabilizadas en 2021 pero se liquidarán en 2022.

**Aprobado**      **328,782.3 mdp**

**Ejercido**      **340,950.2 mdp**

**Avance**      **103.7%**

Los **programas sociales que cerrarán el ejercicio fiscal con un ejercicio por arriba del presupuesto aprobado** son derivados del incremento en padrones, así como en montos de los apoyos, como el caso de la Pensión para Adultos Mayores.

	Ejercido*	Avance vs PEF
<b>Principales Programas Sociales</b>	<b>340,950.2</b>	<b>103.7%</b>
Pensión Adultos Mayores	149,379.6	110.1%
Pensión Personas con Discapacidad	15,532.5	93.5%
Niñas y Niños	2,475.2	92.2%
Jóvenes Construyendo el Futuro	20,467.1	99.4%
Precios de Garantía	7,439.8	67.9%
Sembrando Vida	28,739.9	99.3%
Programas de Becas	77,899.2	98.0%
Pesca	1,665.0	107.6%
Fertilizantes	2,201.8	115.2%
La Escuela es Nuestra	13,590.7	110.7%
Producción para el Bienestar	13,455.9	99.7%
Programa de Vivienda Social	4,598.2	110.8%
Personas en Emergencia Social o Natural	3,505.9	>500.0%

# Asignaciones a programas sociales para 2022

Para 2022, mediante el presupuesto aprobado por la Cámara de Diputados, se desarrollaron **estrategias que permitieron reforzar los programas sociales destinados** a los grupos de población históricamente menos favorecidos, mediante un gasto eficiente y con el objetivo de combatir las desigualdades e impulsar el desarrollo equitativo.

PRINCIPALES PROGRAMAS SOCIALES	PEF 2022	VARIACIÓN % REAL
Pensión para Adultos Mayores	238,014.7	69.2 ↑
Pensión para Personas con Discapacidad	20,037.5	16.3 ↑
Niñas y Niños	2,785.3	0.0
Jóvenes Construyendo el Futuro	21,696.6	1.6 ↑
Precios de Garantía	11,373.1	0.0
Sembrando Vida	29,903.9	-0.3
Programas de Becas	82,628.2	0.3 ↑
Pesca	1,606.1	0.0
Fertilizantes	5,200.0	162.2 ↑
La Escuela es Nuestra	13,964.3	9.6 ↑
Producción para el Bienestar	14,006.7	0.0
Programa de Vivienda Social	4,303.8	0.0
Personas en Emergencia Social o Natural	510.6	0.0



Una de las directrices estratégicas fue **mantener o incrementar en términos reales** los apoyos en beneficio de la población.

**23 MILLONES DE BENEFICIARIOS**

**65% HOGARES**

---

**PRESUPUESTO 2022**

**445,520 MDP**

**30% ADICIONAL**

---