

QUIÉN ES QUIÉN EN LOS PRECIOS

GASOLINA

Lunes 27 de diciembre, 2021



GOBIERNO DE
MÉXICO

SENER
SECRETARÍA DE ENERGÍA

ECONOMÍA
SECRETARÍA DE ECONOMÍA

PROFECO
PROCURADURÍA FEDERAL
DEL CONSUMIDOR





QUIÉN ES QUIÉN EN LOS PRECIOS DE LA GASOLINA

PRECIOS VIGENTES EN EL PAÍS DEL 13 AL 19 DE DICIEMBRE DE 2021



ESTADOS UNIDOS MEXICANOS
**GOBIERNO DE
MÉXICO**

SENER
SECRETARÍA DE ENERGÍA

ECONOMÍA
SECRETARÍA DE ECONOMÍA

PROFECO
PROCURADURÍA FEDERAL
DEL CONSUMIDOR



GOBIERNO DE
MÉXICO

SENER
SECRETARÍA DE ENERGÍA

ECONOMÍA
SECRETARÍA DE ECONOMÍA

PROFECO
PROCURADURÍA FEDERAL
DEL CONSUMIDOR

QUIÉN ES QUIÉN

EN LOS PRECIOS DE LA GASOLINA

Precios vigentes en el país del 13 al 19 de diciembre de 2021



PRECIOS PROMEDIO DIARIOS GASOLINA REGULAR, PREMIUM, DIÉSEL Y MEZCLA MEXICANA FEBRERO 2020 A DICIEMBRE 2021, NACIONAL (PESOS/LT)



GOBIERNO DE
MÉXICO

SENER
SECRETARÍA DE ENERGÍA

ECONOMÍA
SECRETARÍA DE ECONOMÍA

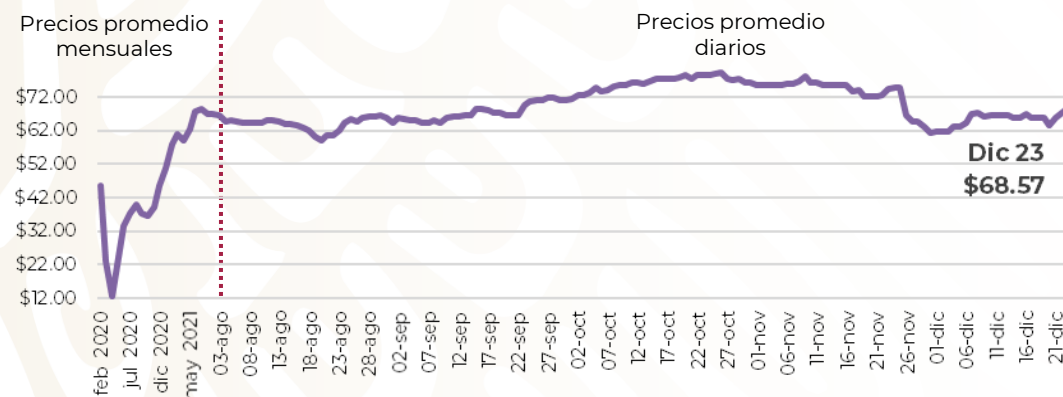
PROFECO
ASOCIACIÓN FEDERAL
DEL CONSUMIDOR



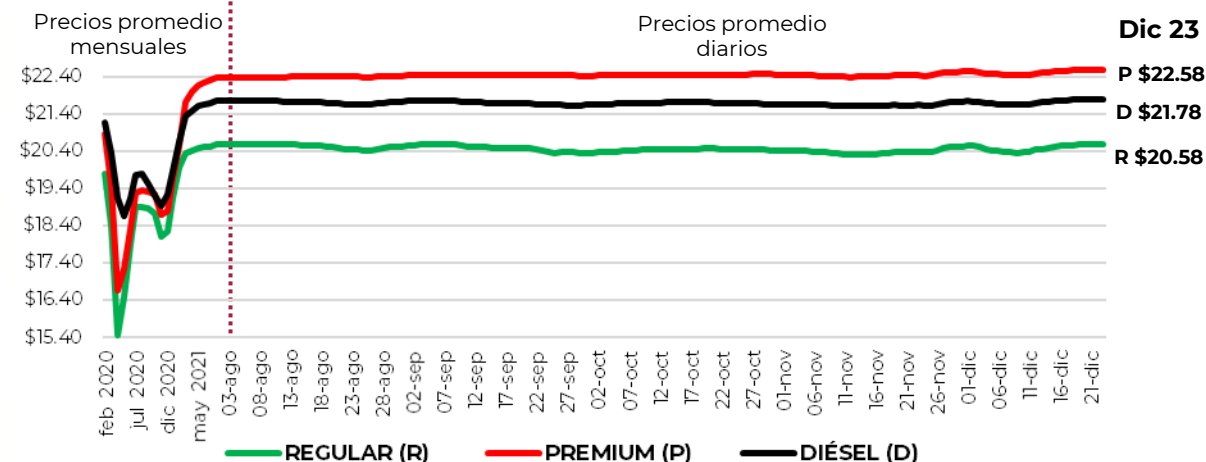
En la semana del 25 al 31 de diciembre de 2021, la gasolina regular contará con un porcentaje de estímulo de 45.34%



MEZCLA MEXICANA Dólares por barril



GASOLINAS Y DIÉSEL Pesos por litro



Fuente: Elaboración de Profeco con información de la CRE, precios comerciales de gasolina y diésel por estación de servicio (excluye zonas fronterizas con estímulo fiscal) y Banco de México, precio de la mezcla mexicana de petróleo (para los días donde no se publicó información se calculó el precio con base en los datos del día inmediato anterior y posterior). Los datos correspondientes al periodo del 17 al 23 de diciembre de 2021 se tomaron de "El Financiero Bloomberg, Commodities, Mezcla Mexicana de Petróleo" debido a que la página del Banco de México, de donde se obtiene el precio de la mezcla mexicana de petróleo crudo de exportación, no contaba con datos actualizados al 23 de diciembre.

PRECIOS E INDICADORES DE GANANCIAS POR MARCA GASOLINA REGULAR, PREMIUM Y DIÉSEL DEL 13 AL 19 DE DICIEMBRE DE 2021, NACIONAL (PESOS/LT)

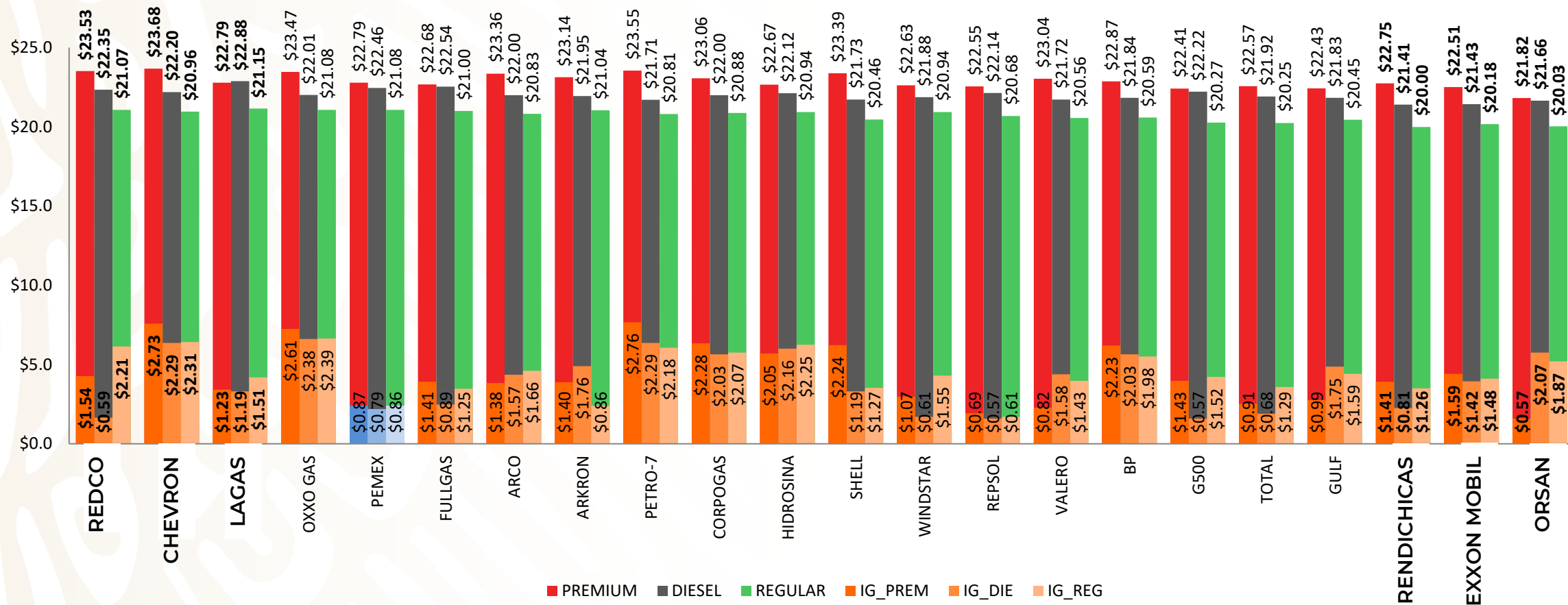


GOBIERNO DE
MÉXICO

SENER
SECRETARÍA DE ENERGÍA

ECONOMÍA
SECRETARÍA DE ECONOMÍA

PROFECO
PROCURADURÍA FEDERAL
DEL CONSUMIDOR



Fuente: Valores estimados por SENER con información de CRE y SAT.
Notas: Marcas más representativas;
Excluye zonas fronterizas con estímulo fiscal.
El indicador de ganancia de las compañías importadoras
incluye el margen al mayoreo.
Incluye descuentos en TAR.



QUIÉN ES QUIÉN EN LOS PRECIOS DE LA GASOLINA

ESTACIONES DE SERVICIO
CON INDICADORES DE GANANCIA
MÁS ALTOS DE GASOLINA REGULAR EN LAS 8 REGIONES
Precios vigentes en el país del 13 al 19 de diciembre de 2021



GOBIERNO DE
MÉXICO

SENER
SECRETARÍA DE ENERGÍA

ECONOMÍA
SECRETARÍA DE ECONOMÍA

PROFECO
PROCURADURÍA FEDERAL
DEL CONSUMIDOR



MARCA	REGIÓN	ENTIDAD	MUNICIPIO	DOMICILIO	PRECIO TAR	PRECIO PÚBLICO PROMEDIO	INDICADOR GANANCIA
OXXOGAS	NORESTE	NUEVO LEÓN	SAN NICOLÁS DE LOS GARZA	AVENIDA ACAPULCO N.º 100	\$19.69	\$22.55	\$3.90
COMBUSTIBLES BP	SURESTE	CAMPECHE	CAMPECHE	AVENIDA RESURGIMIENTO N.º 181	\$19.80	\$22.19	\$3.38
SHELL	GOLFO	VERACRUZ	MOLOACÁN	CARRETERA COATZACOALCOS-VILLAHERMOSA KM 14+800	\$19.29	\$22.99	\$3.13
EUSTOIL	NORTE	DURANGO	DURANGO	AUTOPISTA DURANGO-MAZATLÁN KM 22.500	\$20.22	\$21.51	\$2.52
PEMEX	CENTRO	ESTADO DE MÉXICO	TEJUPILCO	CARRETERA TEJUPILCO-AMATEPEC KM 3.9	\$19.88	\$22.89	\$2.38
PEMEX	OCCIDENTE	MICHOACÁN	APATZINGÁN	AVENIDA FRANCISCO I. MADERO N.º 752	\$20.14	\$23.00	\$2.29
PEMEX	SUR	GUERRERO	CHILPANCINGO DE LOS BRAVO	BOULEVARD VICENTE GUERRERO N.º 49	\$20.27	\$22.96	\$2.14
PEMEX	NOROESTE	NAYARIT	BAHÍA DE BANDERAS	BOULEVARD NUEVO VALLARTA N.º 65	\$20.57	\$22.85	\$1.63

Regiones consideradas en la Política Pública de Almacenamiento Mínimo de Petrolíferos:
 Noroeste: Baja California, Baja California Sur, Sonora, Sinaloa y Nayarit.
 Norte: Chihuahua y Durango.
 Noreste: Coahuila, Nuevo León, Tamaulipas y San Luis Potosí.
 Occidente: Zacatecas, Aguascalientes, Jalisco, Guanajuato, Michoacán y Colima.
 Centro: Querétaro, Hidalgo, Tlaxcala, Puebla, Morelos, Estado de México y CDMX.
 Golfo: Veracruz y Tabasco.
 Sur: Guerrero, Oaxaca y Chiapas.
 Sureste: Campeche, Yucatán y Quintana Roo.

Fuente: Valores estimados por SENER con información de CRE y SAT. El precio al público es un promedio de los precios registrados durante el periodo de referencia.
 Notas: Excluye zonas fronterizas con estímulo fiscal. Incluye descuentos en TAR.



OXXOGAS
GAS NUEVO MILENIO,
SA DE CV

SAN NICOLÁS DE LOS
GARZA
NUEVO LEÓN

\$22.55
por litro





QUIÉN ES QUIÉN EN LOS PRECIOS DE LA GASOLINA

ESTACIONES DE SERVICIO
CON INDICADORES DE GANANCIA
MÁS BAJOS DE GASOLINA REGULAR EN LAS 8 REGIONES
Precios vigentes en el país del 13 al 19 de diciembre de 2021



GOBIERNO DE
MÉXICO

SENER
SECRETARÍA DE ENERGÍA

ECONOMÍA
SECRETARÍA DE ECONOMÍA

PROFECO
PROCURADURÍA FEDERAL
DEL CONSUMIDOR



MARCA	REGIÓN	ENTIDAD	MUNICIPIO	DOMICILIO	PRECIO TAR	PRECIO PÚBLICO PROMEDIO	INDICADOR GANANCIA
G500	SURESTE	YUCATÁN	MÉRIDA	TABLAJE CATASTRAL, N.º 45963	\$19.45	\$19.69	\$0.15
MOBIL	OCCIDENTE	GUANAJUATO	LEÓN	BOULEVARD JUAN JOSÉ TORRESLANDA N.º 3706	\$18.36	\$18.74	\$0.27
MOBIL	CENTRO	PUEBLA	PUEBLA	BOULEVARD MUNICIPIO LIBRE N.º 3021	\$18.36	\$18.74	\$0.27
MOBIL	NORESTE	TAMAULIPAS	TAMPICO	CARRETERA TAMPICO-MANTE N.º 800	\$18.36	\$19.13	\$0.45
VIAMIGO	NOROESTE	SINALOA	CULIACÁN	BOULEVARD JOSÉ LIMÓN N.º 2415 NORTE	\$18.82	\$19.58	\$0.59
ARCO	NORTE	CHIHUAHUA	DELICIAS	CARRETERA DELICIAS – ROSALES KM. 2	\$18.82	\$19.84	\$0.72
SERVIFÁCIL	GOLFO	VERACRUZ	BOCA DEL RÍO	AVENIDA VIVEROS 280	\$19.29	\$19.35	\$1.49
G500	SUR	CHIAPAS	REFORMA	CARRETERA BOCA DE LIMÓN - REFORMA KM 6 S/N	\$19.57	\$19.85	\$1.57



G500
SERVICIOS KANASÍN,
SA DE CV

MÉRIDA
YUCATÁN

\$19.69
por litro



Fuente: Valores estimados por SENER con información de CRE y SAT. El precio al público es un promedio de los precios registrados durante el periodo de referencia. Notas: Excluye zonas fronterizas con estímulo fiscal. Incluye descuentos en TAR.

Regiones consideradas en la Política Pública de Almacenamiento Mínimo de Petrolíferos:
Noroeste: Baja California, Baja California Sur, Sonora, Sinaloa y Nayarit.
Norte: Chihuahua y Durango.
Noreste: Coahuila, Nuevo León, Tamaulipas y San Luis Potosí.
Occidente: Zacatecas, Aguascalientes, Jalisco, Guanajuato, Michoacán y Colima.
Centro: Querétaro, Hidalgo, Tlaxcala, Puebla, Morelos, Estado de México y CDMX.
Golfo: Veracruz y Tabasco.
Sur: Guerrero, Oaxaca y Chiapas.
Sureste: Campeche, Yucatán y Quintana Roo.



QUIÉN ES QUIÉN EN LOS PRECIOS DE LA GASOLINA

ESTACIONES DE SERVICIO
CON INDICADORES DE GANANCIA
MÁS ALTOS DE GASOLINA PREMIUM EN LAS 8 REGIONES
Precios vigentes en el país del 13 al 19 de diciembre de 2021



GOBIERNO DE
MÉXICO

SENER
SECRETARÍA DE ENERGÍA

ECONOMÍA
SECRETARÍA DE ECONOMÍA

PROFECO
PROCURADURÍA FEDERAL
DEL CONSUMIDOR



MARCA	REGIÓN	ENTIDAD	MUNICIPIO	DOMICILIO	PRECIO TAR	PRECIO PÚBLICO PROMEDIO	INDICADOR GANANCIA
SHELL	CENTRO	CIUDAD DE MÉXICO	IZTAPALAPA	CALZADA DE LA VIGA N.º 1112	\$22.02	\$24.99	\$3.41
MOBIL	NORESTE	NUEVO LEÓN	SANTA CATARINA	ACUEDUCTO N.º 260	\$21.71	\$24.02	\$2.88
PEMEX	GOLFO	VERACRUZ	VERACRUZ	CARRETERA XALAPA - VERACRUZ KM 92+554 ENTRADA A SOLEDAD DE DOBLADO Y ENTRONQUE STA FE	\$20.80	\$23.99	\$2.68
CHEVRON	NOROESTE	SONORA	SANTA ANA	CARRETERA INTERNACIONAL SANTA ANA-CABORCA KM 2.5	\$22.18	\$24.63	\$2.63
LAGAS	SURESTE	QUINTANA ROO	BENITO JUÁREZ	CARRETERA CANCÚN - TULUM KM 22 MANZANA 13 LOTE 3	\$20.96	\$23.99	\$2.53
PEMEX	OCCIDENTE	MICHOACÁN	APATZINGÁN	AVENIDA FRANCISCO I. MADERO ORIENTE N.º 528	\$21.93	\$24.96	\$2.44
PEMEX	SUR	OAXACA	SANTOS REYES NOPALA	CAMINO NOPALA A SAN GABRIEL MIXTEPEC S/N	\$21.46	\$24.51	\$2.29
PEMEX	NORTE	CHIHUAHUA	NUEVO CASAS GRANDES	5 DE MAYO N.º 602	\$22.02	\$24.70	\$2.00



SHELL
GPDC ESTACIONES DE
SERVICIO,
SA DE CV

IZTAPALAPA
CIUDAD DE MÉXICO

\$24.99
por litro



Fuente: Valores estimados por SENER con información de CRE y SAT. El precio al público es un promedio de los precios registrados durante el periodo de referencia.
Notas: Excluye zonas fronterizas con estímulo fiscal. Incluye descuentos en TAR.

Regiones consideradas en la Política Pública de Almacenamiento Mínimo de Petrolíferos:
Noroeste: Baja California, Baja California Sur, Sonora, Sinaloa y Nayarit.
Norte: Chihuahua y Durango.
Noreste: Coahuila, Nuevo León, Tamaulipas y San Luis Potosí.
Occidente: Zacatecas, Aguascalientes, Jalisco, Guanajuato, Michoacán y Colima.
Centro: Querétaro, Hidalgo, Tlaxcala, Puebla, Morelos, Estado de México y CDMX.
Golfo: Veracruz y Tabasco.
Sur: Guerrero, Oaxaca y Chiapas.
Sureste: Campeche, Yucatán y Quintana Roo.



QUIÉN ES QUIÉN EN LOS PRECIOS DE LA GASOLINA

ESTACIONES DE SERVICIO
CON INDICADORES DE GANANCIA
MÁS BAJOS DE GASOLINA PREMIUM EN LAS 8 REGIONES
Precios vigentes en el país del 13 al 19 de diciembre de 2021

MARCA	REGIÓN	ENTIDAD	MUNICIPIO	DOMICILIO	PRECIO TAR	PRECIO PÚBLICO PROMEDIO	INDICADOR GANANCIA
PEMEX	NOROESTE	BAJA CALIFORNIA SUR	LA PAZ	BOULEVARD FORJADORES SUDCALIFORNIA	\$21.31	\$21.70	\$0.27
MOBIL	CENTRO	HIDALGO	MINERAL DE LA REFORMA	CARRETERA TULANCINGO - PACHUCA 4001	\$21.46	\$21.47	\$0.94
MOBIL	OCCIDENTE	GUANAJUATO	SAN JOSÉ ITURBIDE	QUERÉTARO - SAN LUIS POTOSÍ KM 46.000	\$21.66	\$21.69	\$0.95
MOBIL	NORESTE	TAMAULIPAS	CIUDAD MADERO	BOULEVARD ADOLFO LÓPEZ MATEOS N.º 700	\$20.80	\$20.99	\$0.96
G500	SUR	CHIAPAS	REFORMA	KM 8 CARRETERA FEDERAL REFORMA - LA ISLA	\$21.35	\$21.68	\$1.11
G500	SURESTE	YUCATÁN	MÉRIDA	CALLE 67 ESQUINA CALLE 42 N.º 207	\$20.96	\$21.29	\$1.12
COMBUSTIBLES BP	NORTE	CHIHUAHUA	CAMARGO	CENTENARIO N.º 1303	\$22.28	\$22.29	\$1.15
SERVIFÁCIL	GOLFO	VERACRUZ	COATZA-COALCOS	MIGUEL ÁNGEL DE QUEVEDO N.º 1322	\$20.80	\$20.96	\$1.43

Regiones consideradas en la Política Pública de Almacenamiento Mínimo de Petrolíferos:
 Noroeste: Baja California, Baja California Sur, Sonora, Sinaloa y Nayarit.
 Norte: Chihuahua y Durango.
 Noreste: Coahuila, Nuevo León, Tamaulipas y San Luis Potosí.
 Occidente: Zacatecas, Aguascalientes, Jalisco, Guanajuato, Michoacán y Colima.
 Centro: Querétaro, Hidalgo, Tlaxcala, Puebla, Morelos, Estado de México y CDMX.
 Golfo: Veracruz y Tabasco.
 Sur: Guerrero, Oaxaca y Chiapas.
 Sureste: Campeche, Yucatán y Quintana Roo.

Fuente: Valores estimados por SENER con información de CRE y SAT. El precio al público es un promedio de los precios registrados durante el periodo de referencia.
 Notas: Excluye zonas fronterizas con estímulo fiscal. Incluye descuentos en TAR.



PEMEX
 AUTO SERVICIO AIRAPI,
 SA DE CV

LA PAZ
 BAJA CALIFORNIA SUR

\$21.70
 por litro





QUIÉN ES QUIÉN EN LOS PRECIOS DE LA GASOLINA

ESTACIONES DE SERVICIO
CON INDICADORES DE GANANCIA
MÁS ALTOS DE DIÉSEL EN LAS 8 REGIONES
Precios vigentes en el país del 13 al 19 de diciembre de 2021



GOBIERNO DE
MÉXICO

SENER
SECRETARÍA DE ENERGÍA

ECONOMÍA
SECRETARÍA DE ECONOMÍA

PROFECO
PROCURADURÍA FEDERAL
DEL CONSUMIDOR



MARCA	REGIÓN	ENTIDAD	MUNICIPIO	DOMICILIO	PRECIO TAR	PRECIO PÚBLICO PROMEDIO	INDICADOR GANANCIA
PEMEX	OCCIDENTE	JALISCO	TALPA DE ALLENDE	CALLE INDEPENDENCIA N.º 120	\$21.81	\$24.90	\$2.42
PEMEX	CENTRO	ESTADO DE MÉXICO	TEJUPILCO	CARRETERA TEJUPILCO-AMATEPEC KM 3.9	\$21.55	\$24.38	\$2.24
PEMEX	NORESTE	NUEVO LEÓN	ARAMBERRI	ALFONSO MARTÍNEZ DOMÍNGUEZ N.º 10	\$21.26	\$24.01	\$2.18
LAGAS	SURESTE	QUINTANA ROO	BENITO JUÁREZ	CARRETERA CANCÚN - TULUM KM 22 MANZANA 13 LOTE 3	\$21.11	\$23.49	\$1.97
OXXOGAS	NORTE	CHIHUAHUA	JIMÉNEZ	SOR JUANA INÉS DE LA CRUZ N.º 1707	\$22.58	\$22.93	\$1.90
PEMEX	GOLFO	VERACRUZ	COSOLEACAQUE	KM 32-105 MARGEN DERECHO AUTOPISTA NVO. TEAPA-COSOLEACAQUE	\$20.95	\$23.07	\$1.73
G500	SUR	OAXACA	SAN PEDRO MIXTEPEC	CALLE TERCERA NORTE N.º 401	\$21.61	\$23.95	\$1.72
PEMEX	NOROESTE	NAYARIT	BAHÍA DE BANDERAS	BOULEVARD NUEVO VALLARTA N.º 65	\$21.81	\$23.99	\$1.54



PEMEX
SERVICIO TALPA,
SA DE CV

TALPA DE ALLENDE
JALISCO

\$24.90
por litro



Fuente: Valores estimados por SENER con información de CRE y SAT. El precio al público es un promedio de los precios registrados durante el periodo de referencia.
Notas: Excluye zonas fronterizas con estímulo fiscal. Incluye descuentos en TAR.

Regiones consideradas en la Política Pública de Almacenamiento Mínimo de Petrolíferos:
Noroeste: Baja California, Baja California Sur, Sonora, Sinaloa y Nayarit.
Norte: Chihuahua y Durango.
Noreste: Coahuila, Nuevo León, Tamaulipas y San Luis Potosí.
Occidente: Zacatecas, Aguascalientes, Jalisco, Guanajuato, Michoacán y Colima.
Centro: Querétaro, Hidalgo, Tlaxcala, Puebla, Morelos, Estado de México y CDMX.
Golfo: Veracruz y Tabasco.
Sur: Guerrero, Oaxaca y Chiapas.
Sureste: Campeche, Yucatán y Quintana Roo.



QUIÉN ES QUIÉN EN LOS PRECIOS DE LA GASOLINA

ESTACIONES DE SERVICIO
CON INDICADORES DE GANANCIA
MÁS BAJOS DE DIÉSEL EN LAS 8 REGIONES

Precios vigentes en el país del 13 al 19 de diciembre de 2021



GOBIERNO DE
MÉXICO

SENER
SECRETARÍA DE ENERGÍA

ECONOMÍA
SECRETARÍA DE ECONOMÍA

PROFECO
PROCURADURÍA FEDERAL
DEL CONSUMIDOR



MARCA	REGIÓN	ENTIDAD	MUNICIPIO	DOMICILIO	PRECIO TAR	PRECIO PÚBLICO PROMEDIO	INDICADOR GANANCIA
PEMEX 	SURESTE	YUCATÁN	MÉRIDA	CARRETERA MÉRIDA PROGRESO – KM 12+500	\$21.06	\$21.31	\$0.15
PEMEX 	GOLFO	VERACRUZ	MINATITLÁN	AVENIDA INSTITUTOS TECNOLÓGICOS N.º KM 264	\$20.78	\$21.05	\$0.17
MOBIL 	OCCIDENTE	GUANAJUATO	LEÓN	BOULEVARD JUAN JOSÉ TORRESLANDA N.º 3706	\$19.66	\$20.01	\$0.24
MOBIL 	CENTRO	PUEBLA	SAN ANDRÉS CHOLULA	LATERAL SUR VÍA ATLIXCAYOTL N.º 5423	\$19.66	\$20.18	\$0.38
PEMEX 	SUR	CHIAPAS	BERRIOZÁBAL	8.º ORIENTE Y CARRETERA PANAMERICANA N.º 231	\$20.95	\$21.79	\$0.45
MOBIL 	NORESTE	NUEVO LEÓN	CADEREYTA JIMÉNEZ	CARRETERA CADEREYTA-ALLENDE KM 5.0	\$19.66	\$20.55	\$0.71
ARCO 	NORTE	CHIHUAHUA	AHUMADA	AVENIDA MIGUEL AHUMADA N.º 1510 KM 236 + 600 DE LA CARRETERA FEDERAL 45 CHIHUAHUA	\$20.08	\$21.17	\$0.76
TESORO 	NOROESTE	SINALOA	MAZATLÁN	AVENIDA MUNICH, N.º 2401	\$20.08	\$21.49	\$1.16

Fuente: Valores estimados por SENER con información de CRE y SAT. El precio al público es un promedio de los precios registrados durante el periodo de referencia. Notas: Excluye zonas fronterizas con estímulo fiscal. Incluye descuentos en TAR.

Regiones consideradas en la Política Pública de Almacenamiento Mínimo de Petrolíferos:
Noroeste: Baja California, Baja California Sur, Sonora, Sinaloa y Nayarit.
Norte: Chihuahua y Durango.
Noreste: Coahuila, Nuevo León, Tamaulipas y San Luis Potosí.
Occidente: Zacatecas, Aguascalientes, Jalisco, Guanajuato, Michoacán y Colima.
Centro: Querétaro, Hidalgo, Tlaxcala, Puebla, Morelos, Estado de México y CDMX.
Golfo: Veracruz y Tabasco.
Sur: Guerrero, Oaxaca y Chiapas.
Sureste: Campeche, Yucatán y Quintana Roo.



PEMEX
SERVICIO EL ROBLE,
SA DE CV

MÉRIDA
YUCATÁN

\$21.31
por litro





GOBIERNO DE
MÉXICO

SENER
SECRETARÍA DE ENERGÍA

ECONOMÍA
SECRETARÍA DE ECONOMÍA

PROFECO
PROCURADURÍA FEDERAL
DEL CONSUMIDOR

