

QUIÉN ES QUIÉN EN LOS PRECIOS

GASOLINA

Lunes 21 de febrero, 2022



GOBIERNO DE
MÉXICO

SENER
SECRETARÍA DE ENERGÍA

ECONOMÍA
SECRETARÍA DE ECONOMÍA

PROFECO
PROCURADURÍA FEDERAL
DEL CONSUMIDOR



2022 *Ricardo Flores*
Año de Magón
PRECURSOR DE LA REVOLUCIÓN MEXICANA

QUIÉN ES QUIÉN EN LOS PRECIOS DE LA GASOLINA

PRECIOS VIGENTES EN EL PAÍS DEL 07 AL 13 DE FEBRERO DE 2022



GOBIERNO DE
MÉXICO

SENER
SECRETARÍA DE ENERGÍA

ECONOMÍA
SECRETARÍA DE ECONOMÍA

PROFECO
PROCURADURÍA FEDERAL
DEL CONSUMIDOR



2022 *Ricardo Flores*
Año de Magón
PRECURSOR DE LA REVOLUCIÓN MEXICANA



Gobierno de
MÉXICO

SENER
SECRETARÍA DE ENERGÍA

ECONOMÍA
SECRETARÍA DE ECONOMÍA

PROFECO
PROCURADURÍA FEDERAL
DEL CONSUMIDOR

QUIÉN ES QUIÉN

EN LOS PRECIOS DE LA GASOLINA

Precios vigentes en el país del 07 al 13 de febrero de 2022



PRECIOS PROMEDIO DIARIOS

GASOLINA REGULAR, PREMIUM, DIÉSEL Y MEZCLA MEXICANA

FEBRERO 2020 A FEBRERO 2022, NACIONAL (PESOS/LT)

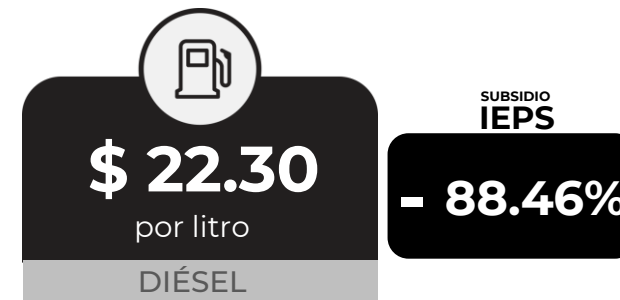
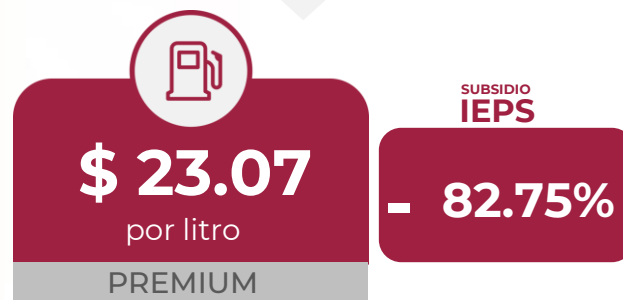


GOBIERNO DE
MÉXICO

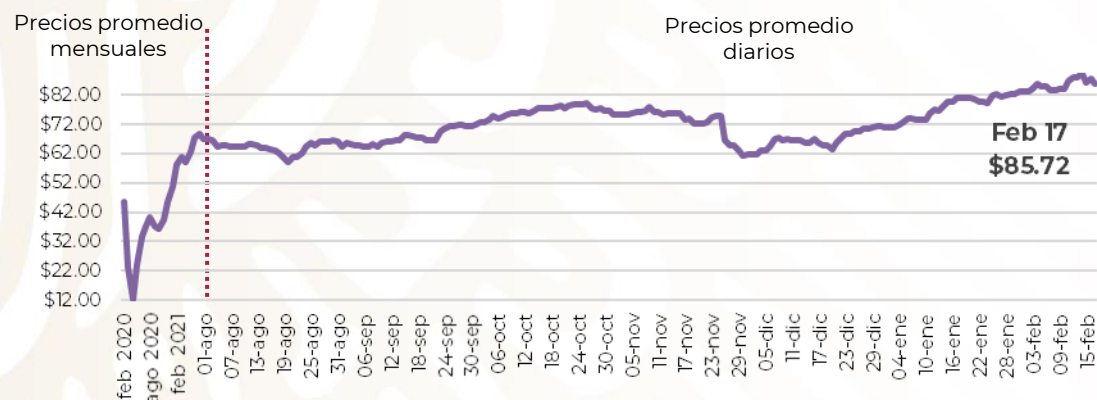
SENER
SECRETARÍA DE ENERGÍA

ECONOMÍA
SECRETARÍA DE ECONOMÍA

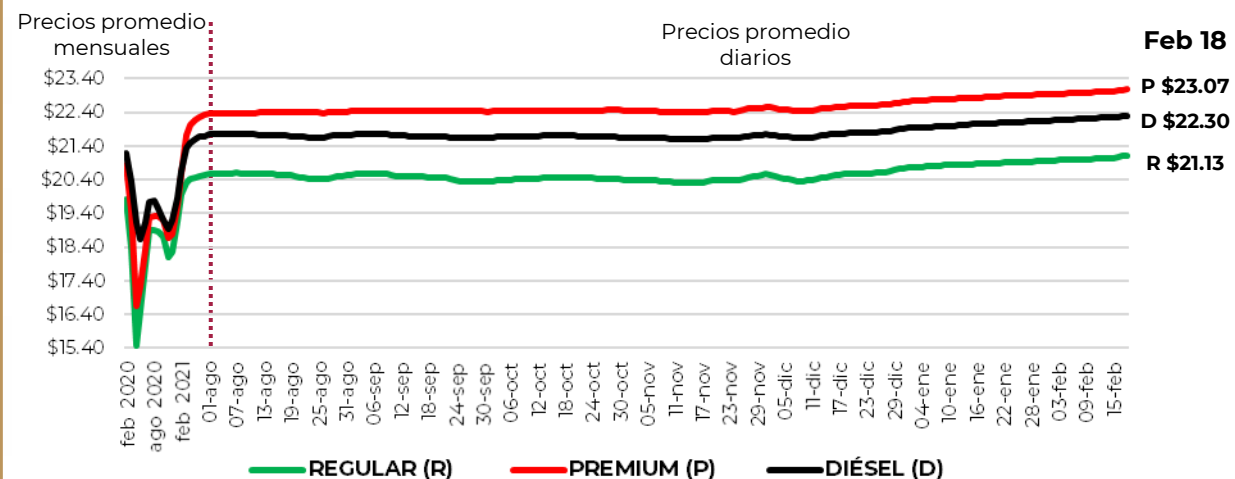
PROFECO
PROCURADURÍA FEDERAL
DEL CONSUMIDOR



MEZCLA MEXICANA Dólares por barril



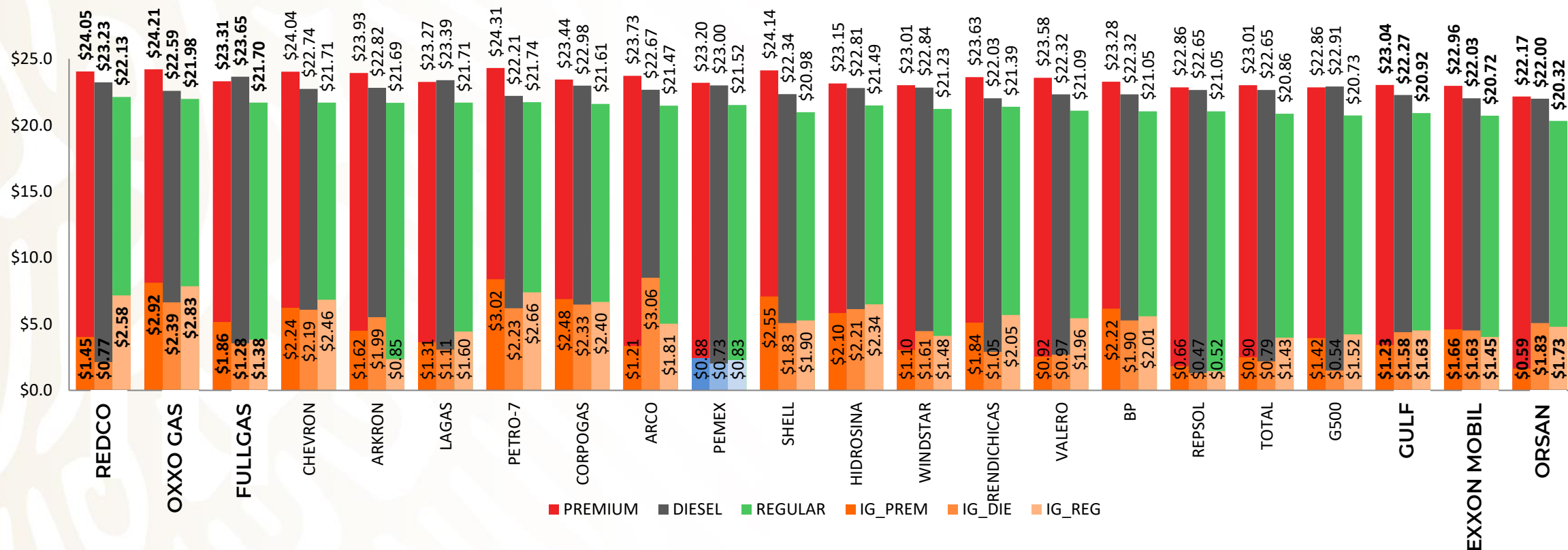
GASOLINAS Y DIÉSEL Pesos por litro



Fuente: Elaboración de Profeco con información de la CRE, precios comerciales de gasolina y diésel por estación de servicio (excluye zonas fronterizas con estímulo fiscal) y Banco de México, Precio de la mezcla mexicana de petróleo (para los días donde no se publicó información se calculó el precio con base en los datos del día inmediato anterior y posterior).



PRECIOS E INDICADORES DE GANANCIAS POR MARCA GASOLINA REGULAR, PREMIUM Y DIÉSEL DEL 07 AL 13 DE FEBRERO DE 2022, NACIONAL (PESOS/LT)



Fuente: Valores estimados por SENER con información de CRE y SAT.

Notas: Marcas más representativas;
Excluye zonas fronterizas con estímulo fiscal.
El indicador de ganancia de las compañías importadoras
incluye el margen al mayoreo.
Incluye descuentos en TAR.





QUIÉN ES QUIÉN EN LOS PRECIOS DE LA GASOLINA

ESTACIONES DE SERVICIO CON INDICADORES DE GANANCIA **MÁS ALTOS DE GASOLINA REGULAR EN LAS 8 REGIONES** Precios vigentes en el país del 7 al 13 de febrero de 2022

| MARCA | REGIÓN | ENTIDAD | MUNICIPIO | DOMICILIO | PRECIO TAR | PRECIO PÚBLICO PROMEDIO | INDICADOR GANANCIA |
|---------|-----------|------------------|---------------------------|--|------------|-------------------------|--------------------|
| MOBIL | NORESTE | NUEVO LEÓN | MONTERREY | AVENIDA PASEO DE LOS LEONES NO. 501 | \$18.93 | \$23.10 | \$3.53 |
| TOTAL | CENTRO | CIUDAD DE MÉXICO | IZTAPALAPA | CALZADA DE LA VIGA NO. 1395 | \$20.69 | \$22.89 | \$3.31 |
| CHEVRON | NOROESTE | SINALOA | SALVADOR ALVARADO | AVENIDA MARIANO MATAMOROS NO. 50 ORIENTE NORTE | \$20.71 | \$22.75 | \$3.12 |
| PEMEX | OCCIDENTE | JALISCO | MASCOTA | CAMINO MASCOTA A LA YERBABUENA S/N | \$21.02 | \$23.99 | \$2.31 |
| PEMEX | SURESTE | QUINTANA ROO | BENITO JUÁREZ | CALLE BOULEVARD KUKULCÁN KM 4 | \$19.90 | \$22.90 | \$2.24 |
| PEMEX | SUR | GUERRERO | CHILPANCINGO DE LOS BRAVO | HERMENEGILDO GALEANA NO. 50 | \$20.72 | \$23.15 | \$1.92 |
| PEMEX | GOLFO | VERACRUZ | LAS CHOAPAS | BULEVARD ANTONIO M. QUIRASCO NO. 301-G | \$19.74 | \$21.99 | \$1.81 |
| PEMEX | NORTE | CHIHUAHUA | CARICHÍ | INDEPENDENCIA NO. 306 | \$20.59 | \$22.74 | \$1.62 |



MOBIL
ORSAN DEL NORTE,
SA DE CV

MONTERREY
NUEVO LEÓN

\$23.10
por litro



Fuente: Valores estimados por SENER con información de CRE y SAT. El precio al público es un promedio de los precios registrados durante el periodo de referencia. Notas: Excluye zonas fronterizas con estímulo fiscal. Incluye descuentos en TAR.

Regiones consideradas en la Política Pública de Almacenamiento Mínimo de Petrolíferos:
Noroeste: Baja California, Baja California Sur, Sonora, Sinaloa y Nayarit.
Norte: Chihuahua y Durango.
Noreste: Coahuila, Nuevo León, Tamaulipas y San Luis Potosí.
Occidente: Zacatecas, Aguascalientes, Jalisco, Guanajuato, Michoacán y Colima.
Centro: Querétaro, Hidalgo, Tlaxcala, Puebla, Morelos, Estado de México y CDMX.
Golfo: Veracruz y Tabasco.
Sur: Guerrero, Oaxaca y Chiapas.
Sureste: Campeche, Yucatán y Quintana Roo.





QUIÉN ES QUIÉN EN LOS PRECIOS DE LA GASOLINA

ESTACIONES DE SERVICIO
CON INDICADORES DE GANANCIA
MÁS BAJOS DE GASOLINA REGULAR EN LAS 8 REGIONES
Precios vigentes en el país del 7 al 13 de febrero de 2022



GOBIERNO DE
MÉXICO

SENER
SECRETARÍA DE ENERGÍA

ECONOMÍA
SECRETARÍA DE ECONOMÍA

PROFECO
PROCURADURÍA FEDERAL
DEL CONSUMIDOR

| MARCA | REGIÓN | ENTIDAD | MUNICIPIO | DOMICILIO | PRECIO TAR | PRECIO PÚBLICO PROMEDIO | INDICADOR GANANCIA |
|-------------|-----------|----------------|------------------|--|------------|-------------------------|--------------------|
| LAGAS | SURESTE | YUCATÁN | MÉRIDA | CALLE 161 X 46C Y 48 NO. 921 | \$19.90 | \$20.22 | \$0.21 |
| PEMEX | NORESTE | TAMAULIPAS | TAMPICO | ALTAMIRA NO. 718 ORIENTE | \$19.74 | \$20.20 | \$0.33 |
| MOBIL | CENTRO | PUEBLA | PUEBLA | 49 PONIENTE Y 5 B SUR N.518 | \$18.93 | \$19.65 | \$0.56 |
| VALERO | OCCIDENTE | AGUASCALIENTES | AGUASCALIENTES | QUINTA AVENIDA NO. 602 | \$18.71 | \$19.75 | \$0.71 |
| VIAMIGO | NOROESTE | SINALOA | CULIACÁN | BOULEVARD JOSÉ LIMÓN NO. 2415 NORTE | \$19.28 | \$20.55 | \$1.03 |
| SERVIFÁCIL | GOLFO | VERACRUZ | COSOLEACAQUE | CARRETERA ESTATAL MINATITLÁN NO. 1 FRACCIONAMIENTO PARCELA 6 Z-1 | \$19.74 | \$19.79 | \$1.47 |
| BP | SUR | CHIAPAS | TUXTLA GUTIÉRREZ | LIBRAMIENTO NORTE ORIENTE NO. 2830 | \$20.15 | \$20.25 | \$1.57 |
| SORIANA GAS | NORTE | DURANGO | GÓMEZ PALACIO | BOULEVARD EJÉRCITO MEXICANO S/N KM 6.7 | \$20.48 | \$20.59 | \$1.58 |



LAGAS
FOMENTO GASOLINERO,
SA DE CV

MÉRIDA
YUCATÁN

\$20.22
por litro



Fuente: Valores estimados por SENER con información de CRE y SAT. El precio al público es un promedio de los precios registrados durante el periodo de referencia.
Notas: Excluye zonas fronterizas con estímulo fiscal. Incluye descuentos en TAR.

Regiones consideradas en la Política Pública de Almacenamiento Mínimo de Petrolíferos:
Noroeste: Baja California, Baja California Sur, Sonora, Sinaloa y Nayarit.
Norte: Chihuahua y Durango.
Noreste: Coahuila, Nuevo León, Tamaulipas y San Luis Potosí.
Occidente: Zacatecas, Aguascalientes, Jalisco, Guanajuato, Michoacán y Colima.
Centro: Querétaro, Hidalgo, Tlaxcala, Puebla, Morelos, Estado de México y CDMX.
Golfo: Veracruz y Tabasco.
Sur: Guerrero, Oaxaca y Chiapas.
Sureste: Campeche, Yucatán y Quintana Roo.





QUIÉN ES QUIÉN EN LOS PRECIOS DE LA GASOLINA

ESTACIONES DE SERVICIO
CON INDICADORES DE GANANCIA
MÁS ALTOS DE GASOLINA PREMIUM EN LAS 8 REGIONES
Precios vigentes en el país del 7 al 13 de febrero de 2022

| MARCA | REGIÓN | ENTIDAD | MUNICIPIO | DOMICILIO | PRECIO TAR | PRECIO PÚBLICO PROMEDIO | INDICADOR GANANCIA |
|--|-----------|------------------|-------------------------|--|------------|-------------------------|--------------------|
| SHELL  | OCCIDENTE | AGUASCALIENTES | AGUASCALIENTES | CARRETERA PANAMERICANA SUR KM 522 | \$22.26 | \$25.69 | \$3.85 |
| OXXO GAS  | NORESTE | NUEVO LEÓN | JUÁREZ | AVENIDA ARTURO B. DE LA GARZA NO. 1506 | \$22.02 | \$24.89 | \$3.76 |
| PEMEX  | SURESTE | QUINTANA ROO | BENITO JUÁREZ | VIALIDAD PRINCIPAL DE ACCESO A EDIFICIOS TERMINAL DEL AEROPUERTO DE CANCÚN | \$21.34 | \$23.99 | \$3.35 |
| BP  | CENTRO | CIUDAD DE MÉXICO | IZTAPALAPA | CALZADA ERMITA IZTAPALAPA NO. 380 | \$22.50 | \$24.77 | \$3.25 |
| PEMEX  | GOLFO | VERACRUZ | VERACRUZ | CARRETERA FEDERAL VERACRUZ JALAPA KM 92+ MAS 625 | \$21.18 | \$24.09 | \$2.44 |
| PEMEX  | NOROESTE | SINALOA | GUASAVE | CALLE 500 Y CARRETERA A LAS GLORIAS | \$22.17 | \$24.84 | \$2.17 |
| PEMEX  | SUR | OAXACA | PUTLA VILLA DE GUERRERO | CARRT PÉREZ GASGA KM 147+400 | \$22.10 | \$24.86 | \$1.90 |
| PEMEX  | NORTE | CHIHUAHUA | LÓPEZ | CARRETERA LÓPEZ CORONADO NO. 846 | \$22.79 | \$24.50 | \$1.16 |



SHELL
MEGA GASOLINERAS,
SA DE CV

AGUASCALIENTES
AGUASCALIENTES

\$25.69
por litro



Fuente: Valores estimados por SENER con información de CRE y SAT. El precio al público es un promedio de los precios registrados durante el periodo de referencia.
Notas: Excluye zonas fronterizas con estímulo fiscal. Incluye descuentos en TAR.

Regiones consideradas en la Política Pública de Almacenamiento Mínimo de Petrolíferos:
Noroeste: Baja California, Baja California Sur, Sonora, Sinaloa y Nayarit.
Norte: Chihuahua y Durango.
Noreste: Coahuila, Nuevo León, Tamaulipas y San Luis Potosí.
Occidente: Zacatecas, Aguascalientes, Jalisco, Guanajuato, Michoacán y Colima.
Centro: Querétaro, Hidalgo, Tlaxcala, Puebla, Morelos, Estado de México y CDMX.
Golfo: Veracruz y Tabasco.
Sur: Guerrero, Oaxaca y Chiapas.
Sureste: Campeche, Yucatán y Quintana Roo.



2022 **Ricardo Flores**
Año de **Magón**
PRECURSOR DE LA REVOLUCIÓN MEXICANA



QUIÉN ES QUIÉN EN LOS PRECIOS DE LA GASOLINA

ESTACIONES DE SERVICIO
CON INDICADORES DE GANANCIA
MÁS BAJOS DE GASOLINA PREMIUM EN LAS 8 REGIONES
Precios vigentes en el país del 7 al 13 de febrero de 2022



GOBIERNO DE
MÉXICO

SENER
SECRETARÍA DE ENERGÍA

ECONOMÍA
SECRETARÍA DE ECONOMÍA

PROFECO
PROCURADURÍA FEDERAL
DEL CONSUMIDOR

| MARCA | REGIÓN | ENTIDAD | MUNICIPIO | DOMICILIO | PRECIO TAR | PRECIO PÚBLICO PROMEDIO | INDICADOR GANANCIA |
|---|-----------|------------|-----------------------|---|------------|-------------------------|--------------------|
| PEMEX  | GOLFO | VERACRUZ | VERACRUZ | GENERAL PRIM NO. 132 | \$21.18 | \$21.43 | \$0.15 |
| PEMEX  | SUR | CHIAPAS | TUXTLA GUTIÉRREZ | BOULEVARD SALOMÓN GONZÁLEZ BLANCO NO. 188 | \$21.82 | \$22.06 | \$0.15 |
| PEMEX  | NOROESTE | SINALOA | MAZATLÁN | SANTA ROSA NO. 3620 | \$21.79 | \$22.29 | \$0.37 |
| PEMEX  | SURESTE | YUCATÁN | PROGRESO | CALLE 29 LT.S 600 Y 602 ESQUINA CALLE 20 MZA 15 SECCIÓN 1 | \$21.29 | \$21.80 | \$0.38 |
| G500  | OCCIDENTE | GUANAJUATO | CORTAZAR | CARRETERA PANAMERICANA TRAMO CELAYA CORTAZAR NO. 1176 | \$22.04 | \$22.09 | \$0.94 |
| PEMEX  | CENTRO | HIDALGO | MINERAL DE LA REFORMA | BOULEVARD LUIS DONALDO COLOSIO NO. 144 | \$21.78 | \$21.86 | \$0.98 |
| PLUSCO GASOLINERAS  | NORTE | CHIHUAHUA | DELICIAS | AVENIDA RÍO SAN PEDRO SUR NO. 1240 | \$22.64 | \$22.91 | \$1.03 |
| PEMEX  | NORESTE | TAMAULIPAS | ALTAMIRA | ANTIGUA CARRETERA TAMPICO MANTE KM 12.5 AVENIDA DE LA INDUSTRIA NO. 10940-A | \$21.18 | \$21.53 | \$1.45 |



PEMEX
NOVOGAS TOLLOCAN, SA
DE CV

VERACRUZ
VERACRUZ

\$21.43
por litro



Fuente: Valores estimados por SENER con información de CRE y SAT. El precio al público es un promedio de los precios registrados durante el periodo de referencia.
Notas: Excluye zonas fronterizas con estímulo fiscal. Incluye descuentos en TAR.

Regiones consideradas en la Política Pública de Almacenamiento Mínimo de Petrolíferos:
Noroeste: Baja California, Baja California Sur, Sonora, Sinaloa y Nayarit.
Norte: Chihuahua y Durango.
Noreste: Coahuila, Nuevo León, Tamaulipas y San Luis Potosí.
Occidente: Zacatecas, Aguascalientes, Jalisco, Guanajuato, Michoacán y Colima.
Centro: Querétaro, Hidalgo, Tlaxcala, Puebla, Morelos, Estado de México y CDMX.
Golfo: Veracruz y Tabasco.
Sur: Guerrero, Oaxaca y Chiapas.
Sureste: Campeche, Yucatán y Quintana Roo.





QUIÉN ES QUIÉN EN LOS PRECIOS DE LA GASOLINA

ESTACIONES DE SERVICIO
CON INDICADORES DE GANANCIA
MÁS ALTOS DE DIÉSEL EN LAS 8 REGIONES
Precios vigentes en el país del 7 al 13 de febrero de 2022

| MARCA | REGIÓN | ENTIDAD | MUNICIPIO | DOMICILIO | PRECIO TAR | PRECIO PÚBLICO PROMEDIO | INDICADOR GANANCIA |
|---|-----------|------------|-------------------------|--|------------|-------------------------|--------------------|
| BP  | SURESTE | CAMPECHE | CARMEN | CARRETERA VILLAHERMOSA - CDA. DEL CARMEN KM 126+160 | \$22.09 | \$24.23 | \$3.29 |
| CHEVRON  | NOROESTE | SONORA | HERMOSILLO | BOULEVARD LUIS DONALDO COLOSIO ESQUINA CON BOULEVARD ANTONIO Q. | \$22.39 | \$23.99 | \$3.08 |
| PEMEX  | OCCIDENTE | JALISCO | MASCOTA | KM 1 CARRETERA PUERTO VALLARTA | \$21.98 | \$24.94 | \$2.31 |
| PEMEX  | NORTE | DURANGO | HIDALGO | CARRETERA CRISTÓBAL COLÓN-LA ZARCA (RODEO-PARRAL) S/N | \$21.53 | \$23.95 | \$1.85 |
| PEMEX  | SUR | OAXACA | PUTLA VILLA DE GUERRERO | CARRT PÉREZ GASGA KM 147+400 | \$22.26 | \$24.92 | \$1.81 |
| TG COMBUSTIBLES  | NORESTE | NUEVO LEÓN | DOCTOR ARROYO | FRANCISCO I. MADERO NO. 5 | \$21.81 | \$24.00 | \$1.75 |
| PEMEX  | GOLFO | TABASCO | COMALCALCO | KM 160+688 DEL TRAMO: CÁRDENAS - EL BELLOTE DE LA CARRETERA RAUDALES DE MALPASO - EL BELLOTE | \$21.71 | \$23.60 | \$1.50 |
| PEMEX  | CENTRO | MORELOS | YAUTEPEC | CARRETERA CUERNAVACA-CUAUTLA KM 26 | \$22.29 | \$23.77 | \$1.21 |



BP
HIDROCARBUROS
CAMPECHE,
SA DE CV

CARMEN
CAMPECHE

\$24.23
por litro



Fuente: Valores estimados por SENER con información de CRE y SAT. El precio al público es un promedio de los precios registrados durante el periodo de referencia.
Notas: Excluye zonas fronterizas con estímulo fiscal. Incluye descuentos en TAR.

Regiones consideradas en la Política Pública de Almacenamiento Mínimo de Petrolíferos:
Noroeste: Baja California, Baja California Sur, Sonora, Sinaloa y Nayarit.
Norte: Chihuahua y Durango.
Noreste: Coahuila, Nuevo León, Tamaulipas y San Luis Potosí.
Occidente: Zacatecas, Aguascalientes, Jalisco, Guanajuato, Michoacán y Colima.
Centro: Querétaro, Hidalgo, Tlaxcala, Puebla, Morelos, Estado de México y CDMX.
Golfo: Veracruz y Tabasco.
Sur: Guerrero, Oaxaca y Chiapas.
Sureste: Campeche, Yucatán y Quintana Roo.



2022 **Flores**
Año de **Magón**
PRECURSOR DE LA REVOLUCIÓN MEXICANA



QUIÉN ES QUIÉN EN LOS PRECIOS DE LA GASOLINA

ESTACIONES DE SERVICIO
CON INDICADORES DE GANANCIA
MÁS BAJOS DE DIÉSEL EN LAS 8 REGIONES
Precios vigentes en el país del 7 al 13 de febrero de 2022



GOBIERNO DE
MÉXICO

SENER
SECRETARÍA DE ENERGÍA

ECONOMÍA
SECRETARÍA DE ECONOMÍA

PROFECO
PROCURADURÍA FEDERAL
DEL CONSUMIDOR

| MARCA | REGIÓN | ENTIDAD | MUNICIPIO | DOMICILIO | PRECIO TAR | PRECIO PÚBLICO PROMEDIO | INDICADOR GANANCIA |
|--|-----------|------------|----------------------------|---|------------|-------------------------|--------------------|
| PEMEX  | SURESTE | YUCATÁN | KANASÍN | TABLAJE CATASTRAL 13021 ANILLO PERIFÉRICO ORIENTE | \$21.75 | \$21.99 | \$0.15 |
| PEMEX  | NORTE | DURANGO | GÓMEZ PALACIO | BOULEVARD EJÉRCITO MEXICANO 1001 | \$21.53 | \$21.83 | \$0.20 |
| REPSOL  | SUR | CHIAPAS | SAN CRISTÓBAL DE LAS CASAS | CARRETERA INTERNACIONAL KM 1173 S/N | \$21.84 | \$22.25 | \$0.20 |
| PEMEX  | CENTRO | QUERÉTARO | SAN JUAN DEL RÍO | AVENIDA JUÁREZ ORIENTE NO. 89 | \$20.04 | \$20.69 | \$0.42 |
| ORSAN  | GOLFO | VERACRUZ | COATZA-COALCOS | CAMINO A BARRILLAS NO. 98 | \$21.59 | \$21.59 | \$1.56 |
| PEMEX  | NORESTE | NUEVO LEÓN | JUÁREZ | CARRETERA MONTERREY REYNOSA S/N KM 23 | \$21.05 | \$21.10 | \$1.75 |
| ARCO  | OCCIDENTE | JALISCO | PUERTO VALLARTA | AVENIDA PRISCILIANO SÁNCHEZ NO. 530 | \$19.02 | \$21.51 | \$1.81 |
| ARCO  | NOROESTE | SINALOA | SALVADOR ALVARADO | AGUSTINA RAMÍREZ NO. 45 SUR | \$19.02 | \$21.99 | \$2.50 |



PEMEX
SERVICIOS LOGÍSTICOS DE
ORIENTE,
SA DE CV

KANASÍN
YUCATÁN

\$21.99
por litro



Fuente: Valores estimados por SENER con información de CRE y SAT. El precio al público es un promedio de los precios registrados durante el periodo de referencia. Notas: Excluye zonas fronterizas con estímulo fiscal. Incluye descuentos en TAR.

Regiones consideradas en la Política Pública de Almacenamiento Mínimo de Petrolíferos:
Noroeste: Baja California, Baja California Sur, Sonora, Sinaloa y Nayarit.
Norte: Chihuahua y Durango.
Noreste: Coahuila, Nuevo León, Tamaulipas y San Luis Potosí.
Occidente: Zacatecas, Aguascalientes, Jalisco, Guanajuato, Michoacán y Colima.
Centro: Querétaro, Hidalgo, Tlaxcala, Puebla, Morelos, Estado de México y CDMX.
Golfo: Veracruz y Tabasco.
Sur: Guerrero, Oaxaca y Chiapas.
Sureste: Campeche, Yucatán y Quintana Roo.





GOBIERNO DE
MÉXICO

SENER
SECRETARÍA DE ENERGÍA

ECONOMÍA
SECRETARÍA DE ECONOMÍA

PROFECO
PROCURADURÍA FEDERAL
DEL CONSUMIDOR



2022 *Ricardo Flores*
Año de Magón
PRECURSOR DE LA REVOLUCIÓN MEXICANA