

# QUIÉN ES QUIÉN EN LOS PRECIOS

---

GASOLINA

Lunes 14 de marzo, 2022



GOBIERNO DE  
**MÉXICO**

**SENER**  
SECRETARÍA DE ENERGÍA

**ECONOMÍA**  
SECRETARÍA DE ECONOMÍA

**PROFECO**  
PROCURADURÍA FEDERAL  
DEL CONSUMIDOR



**2022** *Ricardo Flores*  
*Año de Magón*  
PRECURSOR DE LA REVOLUCIÓN MEXICANA

# QUIÉN ES QUIÉN EN LOS PRECIOS DE LA GASOLINA

PRECIOS VIGENTES EN EL PAÍS DEL 28 DE FEBRERO AL 6 DE MARZO DE 2022



GOBIERNO DE  
**MÉXICO**

**SENER**  
SECRETARÍA DE ENERGÍA

**ECONOMÍA**  
SECRETARÍA DE ECONOMÍA

**PROFECO**  
PROCURADURÍA FEDERAL  
DEL CONSUMIDOR



**2022** *Ricardo Flores*  
*Año de Magón*  
PRECURSOR DE LA REVOLUCIÓN MEXICANA



GOBIERNO DE  
**MÉXICO**

**SENER**  
SECRETARÍA DE ENERGÍA

**ECONOMÍA**  
SECRETARÍA DE ECONOMÍA

**PROFECO**  
PROCURADURÍA FEDERAL  
DEL CONSUMIDOR

# QUIÉN ES QUIÉN

## EN LOS PRECIOS DE LA GASOLINA

Precios vigentes en el país del 28 de febrero al 6 de marzo de 2022



# PRECIOS PROMEDIO DIARIOS

## GASOLINA REGULAR, PREMIUM, DIÉSEL Y MEZCLA MEXICANA

### FEBRERO 2020 A MARZO 2022, NACIONAL (PESOS/LT)

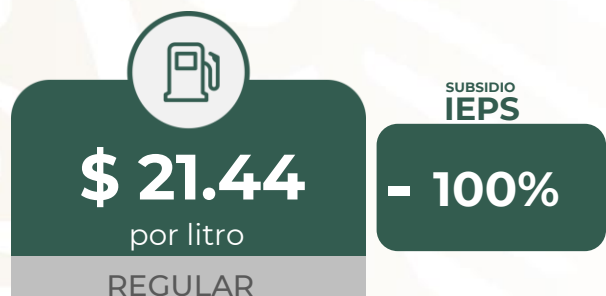


GOBIERNO DE MÉXICO

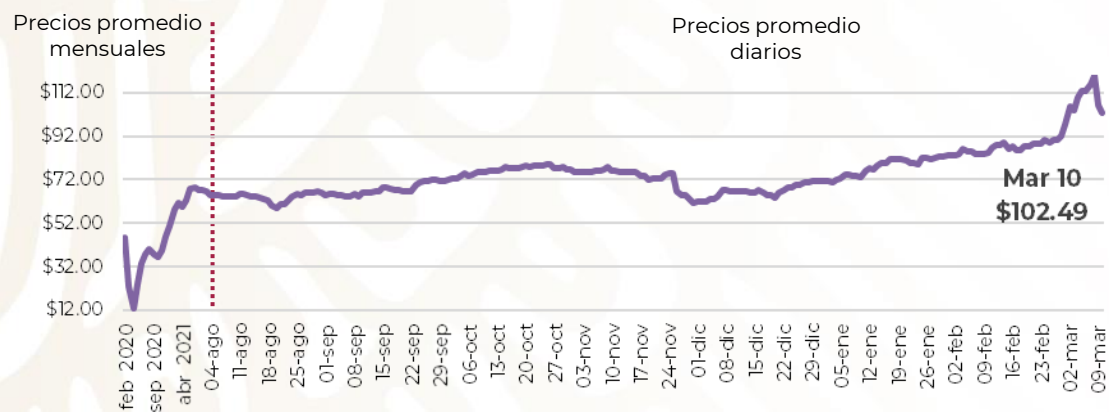
SENER  
SECRETARÍA DE ENERGÍA

ECONOMÍA  
SECRETARÍA DE ECONOMÍA

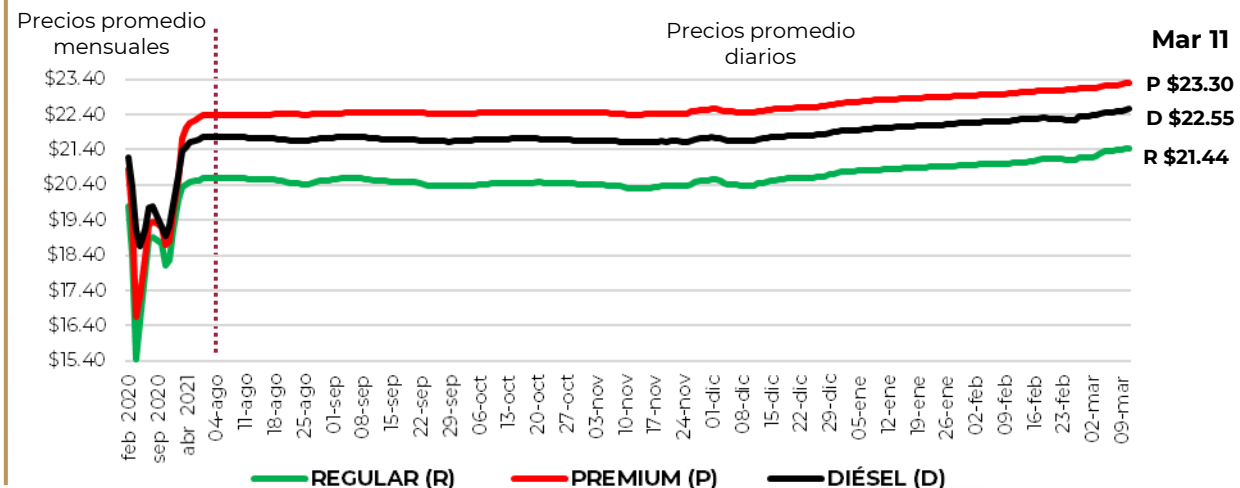
PROFECO  
PROGRAMA FEDERAL DEL CONSUMIDOR



**MEZCLA MEXICANA** Dólares por barril



**GASOLINAS Y DIÉSEL** Pesos por litro



Fuente: Elaboración de Profeco con información de la CRE, precios comerciales de gasolina y diésel por estación de servicio (excluye zonas fronterizas con estímulo fiscal) y Banco de México, precio de la mezcla mexicana de petróleo (para los días donde no se publicó información se calculó el precio con base en los datos del día inmediato anterior y posterior).



# PRECIOS E INDICADORES DE GANANCIAS POR MARCA

## GASOLINA REGULAR, PREMIUM Y DIÉSEL

### DEL 28 DE FEBRERO AL 6 DE MARZO DE 2022, NACIONAL (PESOS/LT)

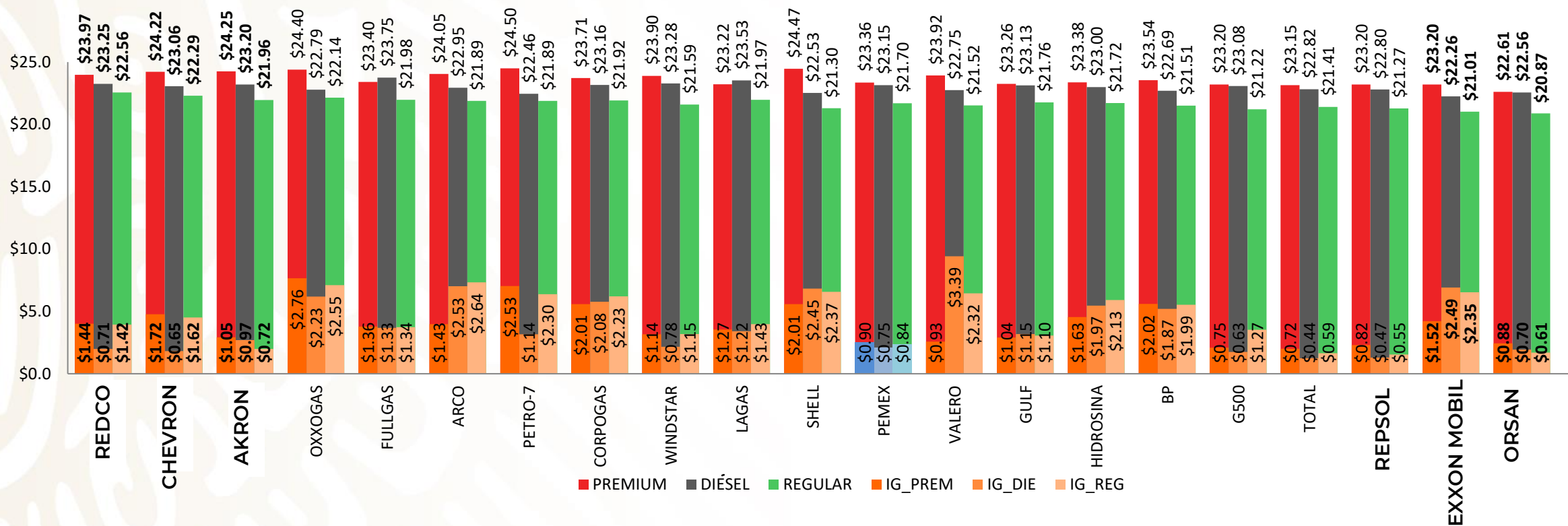


Gobierno de México

SENER  
SECRETARÍA DE ENERGÍA

ECONOMÍA  
SECRETARÍA DE ECONOMÍA

PROFECO  
PROGRAMA FEDERAL  
DEL CONSUMIDOR



Fuente: Valores estimados por la SENER con información de la CRE y el SAT.

Notas: Marcas más representativas;

Excluye zonas fronterizas con estímulo fiscal.

El indicador de ganancia de las compañías importadoras

incluye el margen al mayoreo.

Incluye descuentos en TAR.





# QUIÉN ES QUIÉN EN LOS PRECIOS DE LA GASOLINA

ESTACIONES DE SERVICIO  
CON INDICADORES DE GANANCIA

**MÁS ALTOS DE GASOLINA REGULAR EN LAS 8 REGIONES**

Precios vigentes en el país del 28 de febrero al 6 de marzo de 2022

MARCA	REGIÓN	ENTIDAD	MUNICIPIO	DOMICILIO	PRECIO TAR	PRECIO PÚBLICO PROMEDIO	INDICADOR GANANCIA
PEMEX 	SURESTE	QUINTANA ROO	BENITO JUÁREZ	CALLE BOULEVARD KUKULCÁN KM 4	\$20.07	\$23.20	\$2.36
PEMEX 	NORESTE	NUEVO LEÓN	ARAMBERRI	ALFONSO MARTÍNEZ DOMÍNGUEZ N.º 10	\$20.76	\$23.70	\$2.35
PEMEX 	GOLFO	VERACRUZ	LAS CHOAPAS	AVENIDA 20 DE NOVIEMBRE N.º 814 ESQUINA MARIANO ABASOLO	\$19.91	\$22.24	\$1.88
G500 	OCCIDENTE	MICHOACÁN	MÚGICA	AVENIDA LÁZARO CÁRDENAS SUR N.º 355	\$20.83	\$23.18	\$1.87
PEMEX 	NOROESTE	NAYARIT	SAN BLAS	PARQUE INDUSTRIAL PORTUARIO S/N	\$20.51	\$22.93	\$1.76
G500 	SUR	GUERRERO	SAN LUIS ACATLÁN	KM 1 DE LA CARRETERA SAN LUIS ACATLÁN-MARQUELIA N.º 35	\$20.73	\$23.00	\$1.72
REPSOL 	CENTRO	CIUDAD DE MÉXICO	ÁLVARO OBREGÓN	BOULEVARD ADOLFO LÓPEZ MATEOS N.º 2173	\$20.96	\$22.91	\$1.62
PEMEX 	NORTE	DURANGO	PUEBLO NUEVO	KM 99 CARRETERA DURANGO - MAZATLÁN	\$20.82	\$22.83	\$1.56



**PEMEX**  
DESARROLLO NÁUTICO  
INTEGRAL, SA DE CV

BENITO JUÁREZ  
QUINTANA ROO

**\$23.20**  
por litro



Regiones consideradas en la Política Pública de Almacenamiento Mínimo de Petrolíferos:  
Noroeste: Baja California, Baja California Sur, Sonora, Sinaloa y Nayarit.  
Norte: Chihuahua y Durango.  
Noreste: Coahuila, Nuevo León, Tamaulipas y San Luis Potosí.  
Occidente: Zacatecas, Aguascalientes, Jalisco, Guanajuato, Michoacán y Colima.  
Centro: Querétaro, Hidalgo, Tlaxcala, Puebla, Morelos, Estado de México y CDMX.  
Golfo: Veracruz y Tabasco.  
Sur: Guerrero, Oaxaca y Chiapas.  
Sureste: Campeche, Yucatán y Quintana Roo.

Fuente: Valores estimados por la SENER con información de la CRE y el SAT. El precio al público es un promedio de los precios registrados durante el periodo de referencia.  
Notas: Excluye zonas fronterizas con estímulo fiscal. Incluye descuentos en TAR.



2022 **Ricardo Flores**  
Año de **Magón**  
PRECURSOR DE LA REVOLUCIÓN MEXICANA



# QUIÉN ES QUIÉN EN LOS PRECIOS DE LA GASOLINA

ESTACIONES DE SERVICIO  
CON INDICADORES DE GANANCIA

**MÁS BAJOS DE GASOLINA REGULAR EN LAS 8 REGIONES**

Precios vigentes en el país del 28 de febrero al 6 de marzo de 2022



GOBIERNO DE  
**MÉXICO**

SENER  
SECRETARÍA DE ENERGÍA

ECONOMÍA  
SECRETARÍA DE ECONOMÍA

PROFECO  
PROCURADURÍA FEDERAL  
DEL CONSUMIDOR

MARCA	REGIÓN	ENTIDAD	MUNICIPIO	DOMICILIO	PRECIO TAR	PRECIO PÚBLICO PROMEDIO	INDICADOR GANANCIA
PEMEX 	GOLFO	VERACRUZ	MINATITLÁN	HIDALGO N.º 198	\$19.91	\$20.19	\$0.16
PEMEX 	SUR	CHIAPAS	TUXTLA GUTIÉRREZ	4A ORIENTE SUR N.º 1176	\$20.29	\$20.55	\$0.16
1 	NORTE	DURANGO	GÓMEZ PALACIO	CALLE TAMAZULA N.º 171	\$20.65	\$20.95	\$0.19
PEMEX 	NORESTE	TAMAULIPAS	ALTAMIRA	ALTAMIRA N.º 100	\$19.91	\$20.50	\$0.37
REDKOM 	SURESTE	YUCATÁN	KANASÍN	CARRETERA 184 MÉRIDA-CHETUMAL TRAMO TEYA KM 2.16 TABLAJE CATASTRAL 16431-A	\$20.07	\$20.99	\$0.70
VALERO 	OCCIDENTE	AGUAS-CALIENTES	AGUAS-CALIENTES	QUINTA AVENIDA N.º 602	\$18.72	\$20.16	\$1.06
SHELL 	CENTRO	ESTADO DE MÉXICO	TIANGUIS-TENCO	CARRETERA SANTIAGO - MEXICALTZINGO KM 5.3	\$18.17	\$19.99	\$1.50
VIAMIGO 	NOROESTE	SINALOA	CULIACÁN	BOULEVARD JOSÉ LIMÓN N.º 2415 NORTE	\$18.74	\$20.73	\$1.66



**PEMEX**  
ESTACIONES DE SERVICIO  
AUTO, SA DE CV

MINATITLÁN  
VERACRUZ

**\$20.19**  
por litro



Fuente: Valores estimados por la SENER con información de la CRE y el SAT. El precio al público es un promedio de los precios registrados durante el periodo de referencia. Notas: Excluye zonas fronterizas con estímulo fiscal. Incluye descuentos en TAR.

Regiones consideradas en la Política Pública de Almacenamiento Mínimo de Petrolíferos:  
Noroeste: Baja California, Baja California Sur, Sonora, Sinaloa y Nayarit.  
Norte: Chihuahua y Durango.  
Noreste: Coahuila, Nuevo León, Tamaulipas y San Luis Potosí.  
Occidente: Zacatecas, Aguascalientes, Jalisco, Guanajuato, Michoacán y Colima.  
Centro: Querétaro, Hidalgo, Tlaxcala, Puebla, Morelos, Estado de México y CDMX.  
Golfo: Veracruz y Tabasco.  
Sur: Guerrero, Oaxaca y Chiapas.  
Sureste: Campeche, Yucatán y Quintana Roo.





# QUIÉN ES QUIÉN EN LOS PRECIOS DE LA GASOLINA

ESTACIONES DE SERVICIO  
CON INDICADORES DE GANANCIA

**MÁS ALTOS DE GASOLINA PREMIUM EN LAS 8 REGIONES**

Precios vigentes en el país del 28 de febrero al 6 de marzo de 2022



GOBIERNO DE  
MÉXICO

SENER  
SECRETARÍA DE ENERGÍA

ECONOMÍA  
SECRETARÍA DE ECONOMÍA

PROFECO  
PROCURADURÍA FEDERAL  
DEL CONSUMIDOR

MARCA	REGIÓN	ENTIDAD	MUNICIPIO	DOMICILIO	PRECIO TAR	PRECIO PÚBLICO PROMEDIO	INDICADOR GANANCIA
BP 	CENTRO	CIUDAD DE MÉXICO	IZTAPALAPA	AVENIDA 5 N.º 287 A	\$22.71	\$26.06	\$3.87
PETRO 7 SEVEN 	NORESTE	NUEVO LEÓN	GENERAL ESCOBEDO	AVENIDA ACUEDUCTO N.º 99-A	\$22.43	\$25.19	\$3.14
PEMEX 	SURESTE	QUINTANA ROO	BENITO JUÁREZ	VIALIDAD PRINCIPAL DE ACCESO A EDIFICIOS TERMINAL DEL AEROPUERTO DE CANCÚN	\$21.46	\$24.35	\$3.00
PEMEX 	GOLFO	VERACRUZ	VERACRUZ	CARRETERA FEDERAL VERACRUZ JALAPA KM 92+ MAS 625	\$21.30	\$24.09	\$2.35
PEMEX 	SUR	GUERRERO	JUAN R. ESCUDERO	CARRETERA MÉXICO-ACAPULCO KM 332-4	\$22.11	\$24.99	\$2.33
CHEVRON 	NOROESTE	SONORA	SANTA ANA	CARRETERA INTERNACIONAL SANTA ANA-CABORCA KM 2.5	\$22.74	\$24.99	\$2.26
PEMEX 	OCCIDENTE	JALISCO	MASCOTA	CAMINO MASCOTA A LA YERBABUENA S/N	\$23.26	\$25.60	\$1.77
1 	NORTE	DURANGO	MAPIMÍ	CARRETERA GOMEZ PALACIO - JIMÉNEZ KM 125300	\$22.56	\$24.55	\$1.50



**BP**  
BP ESTACIONES Y  
SERVICIOS ENERGÉTICOS,  
SA DE CV

IZTAPALAPA  
CIUDAD DE MÉXICO

**\$26.06**  
por litro



Fuente: Valores estimados por la SENER con información de la CRE y el SAT. El precio al público es un promedio de los precios registrados durante el periodo de referencia. Notas: Excluye zonas fronterizas con estímulo fiscal. Incluye descuentos en TAR.

Regiones consideradas en la Política Pública de Almacenamiento Mínimo de Petrolíferos:  
Noroeste: Baja California, Baja California Sur, Sonora, Sinaloa y Nayarit.  
Norte: Chihuahua y Durango.  
Noreste: Coahuila, Nuevo León, Tamaulipas y San Luis Potosí.  
Occidente: Zacatecas, Aguascalientes, Jalisco, Guanajuato, Michoacán y Colima.  
Centro: Querétaro, Hidalgo, Tlaxcala, Puebla, Morelos, Estado de México y CDMX.  
Golfo: Veracruz y Tabasco.  
Sur: Guerrero, Oaxaca y Chiapas.  
Sureste: Campeche, Yucatán y Quintana Roo.







# QUIÉN ES QUIÉN EN LOS PRECIOS DE LA GASOLINA

ESTACIONES DE SERVICIO  
CON INDICADORES DE GANANCIA

**MÁS BAJOS DE GASOLINA PREMIUM EN LAS 8 REGIONES**

Precios vigentes en el país del 28 de febrero al 6 de marzo de 2022



GOBIERNO DE  
**MÉXICO**

SENER  
SECRETARÍA DE ENERGÍA

ECONOMÍA  
SECRETARÍA DE ECONOMÍA

PROFECO  
PROCURADURÍA FEDERAL  
DEL CONSUMIDOR

MARCA	REGIÓN	ENTIDAD	MUNICIPIO	DOMICILIO	PRECIO TAR	PRECIO PÚBLICO PROMEDIO	INDICADOR GANANCIA
PEMEX 	OCCIDENTE	GUANAJUATO	APASEO EL GRANDE	MONTE ALBÁN, N.º 101 – A, INT. 1	\$22.16	\$22.41	\$0.16
PEMEX 	SURESTE	YUCATÁN	KANASÍN	ANILLO PERIFÉRICO MANUEL BERZUNZA TAB.CAT.11497 X 57 Y 57-A	\$21.46	\$21.77	\$0.21
REPSOL 	SUR	CHIAPAS	TUXTLA GUTIÉRREZ	LIBRAMIENTO SUR ORIENTE N.º 3430	\$21.92	\$22.23	\$0.21
PEMEX 	NOROESTE	SONORA	ETCHOJOA	CARRETERA NAVOJOA-HUATABAMPO N.º 65 KM 13.05	\$22.39	\$22.87	\$0.32
G500 	GOLFO	VERACRUZ	OLUTA	CARRETERA FEDERAL SAYULA - ACAYUCAN 57	\$21.30	\$21.88	\$0.34
G500 	NORESTE	TAMAULIPAS	TAMPICO	AVENIDA MONTERREY N.º 817	\$21.30	\$21.78	\$0.35
PEMEX 	NORTE	CHIHUAHUA	DELICIAS	CALZADA DEL CHARRO ORIENTE N.º 808	\$22.76	\$23.45	\$0.44
PEMEX 	CENTRO	MORELOS	CUERNAVACA	CARRETERA FEDERAL A TEPOZTLÁN, N.º 100, ESQUINA TRES CRUCES	\$22.01	\$22.08	\$0.88



**PEMEX**  
EQUIPO REFORZADO DEL  
CENTRO, SA DE CV

APASEO EL GRANDE  
GUANAJUATO

**\$22.41**  
por litro



Fuente: Valores estimados por la SENER con información de la CRE y el SAT. El precio al público es un promedio de los precios registrados durante el periodo de referencia. Notas: Excluye zonas fronterizas con estímulo fiscal. Incluye descuentos en TAR.

Regiones consideradas en la Política Pública de Almacenamiento Mínimo de Petrolíferos:  
Noroeste: Baja California, Baja California Sur, Sonora, Sinaloa y Nayarit.  
Norte: Chihuahua y Durango.  
Noreste: Coahuila, Nuevo León, Tamaulipas y San Luis Potosí.  
Occidente: Zacatecas, Aguascalientes, Jalisco, Guanajuato, Michoacán y Colima.  
Centro: Querétaro, Hidalgo, Tlaxcala, Puebla, Morelos, Estado de México y CDMX.  
Golfo: Veracruz y Tabasco.  
Sur: Guerrero, Oaxaca y Chiapas.  
Sureste: Campeche, Yucatán y Quintana Roo.





# QUIÉN ES QUIÉN EN LOS PRECIOS DE LA GASOLINA

ESTACIONES DE SERVICIO  
CON INDICADORES DE GANANCIA  
**MÁS ALTOS DE DIÉSEL EN LAS 8 REGIONES**

Precios vigentes en el país del 28 de febrero al 6 de marzo de 2022





GOBIERNO DE  
**MÉXICO**

SENER  
SECRETARÍA DE ENERGÍA

ECONOMÍA  
SECRETARÍA DE ECONOMÍA

PROFECO  
PROCURADURÍA FEDERAL  
DEL CONSUMIDOR

MARCA	REGIÓN	ENTIDAD	MUNICIPIO	DOMICILIO	PRECIO TAR	PRECIO PÚBLICO PROMEDIO	INDICADOR GANANCIA
BP 	SURESTE	CAMPECHE	CARMEN	CARRETERA VILLAHERMOSA - CDA. DEL CARMEN KM 126+160	\$22.23	\$24.65	\$3.14
PEMEX 	OCCIDENTE	JALISCO	MASCOTA	KM 1 CARRETERA PUERTO VALLARTA	\$22.12	\$25.32	\$2.51
PEMEX 	SUR	GUERRERO	JUAN R. ESCUDERO	CARRETERA MÉXICO-ACAPULCO KM 332-4	\$22.52	\$24.99	\$1.98
PEMEX 	GOLFO	VERACRUZ	COATZA-COALCOS	CARRETERA COATZACOALCOS-VILLAHERMOSA KM 13.78	\$21.73	\$23.85	\$1.76
PEMEX 	NORTE	DURANGO	INDÉ	CARRETERA INDÉ - PASTORÍA KM 34 + 100	\$21.67	\$23.95	\$1.67
CHEVRON 	NOROESTE	SONORA	HERMOSILLO	BOULEVARD SOLIDARIDAD N.º 735	\$22.53	\$24.49	\$1.63
PEMEX 	NORESTE	SAN LUIS POTOSÍ	CATORCE	PLATA N.º 1	\$21.96	\$23.99	\$1.62
PEMEX 	CENTRO	ESTADO DE MÉXICO	AMATEPEC	CARRETERA PALMAR CHICO-TEJUPILCO KM 3 S/N	\$22.32	\$24.20	\$1.40



**BP**  
HIDROCARBUROS  
CAMPECHE,  
SA DE CV

CARMEN  
CAMPECHE

**\$24.65**  
por litro



Regiones consideradas en la Política Pública de Almacenamiento Mínimo de Petrolíferos:  
Noroeste: Baja California, Baja California Sur, Sonora, Sinaloa y Nayarit.  
Norte: Chihuahua y Durango.  
Noreste: Coahuila, Nuevo León, Tamaulipas y San Luis Potosí.  
Occidente: Zacatecas, Aguascalientes, Jalisco, Guanajuato, Michoacán y Colima.  
Centro: Querétaro, Hidalgo, Tlaxcala, Puebla, Morelos, Estado de México y CDMX.  
Golfo: Veracruz y Tabasco.  
Sur: Guerrero, Oaxaca y Chiapas.  
Sureste: Campeche, Yucatán y Quintana Roo.

Fuente: Valores estimados por la SENER con información de la CRE y el SAT. El precio al público es un promedio de los precios registrados durante el periodo de referencia.  
Notas: Excluye zonas fronterizas con estímulo fiscal. Incluye descuentos en TAR.





# QUIÉN ES QUIÉN EN LOS PRECIOS DE LA GASOLINA

ESTACIONES DE SERVICIO  
CON INDICADORES DE GANANCIA  
**MÁS BAJOS DE DIÉSEL EN LAS 8 REGIONES**

Precios vigentes en el país del 28 de febrero al 6 de marzo de 2022



GOBIERNO DE  
**MÉXICO**

SENER  
SECRETARÍA DE ENERGÍA

ECONOMÍA  
SECRETARÍA DE ECONOMÍA

PROFECO  
PROCURADURÍA FEDERAL  
DEL CONSUMIDOR

MARCA	REGIÓN	ENTIDAD	MUNICIPIO	DOMICILIO	PRECIO TAR	PRECIO PÚBLICO PROMEDIO	INDICADOR GANANCIA
PEMEX	SUR	CHIAPAS	SAN CRISTÓBAL DE LAS CASAS	CARRETERA SAN CRISTÓBAL - TENEJAPA N.º 150	\$21.94	\$22.37	\$0.21
MIA FUEL	NOROESTE	SINALOA	GUASAVE	CARRETERA INTERNACIONAL MÉXICO 15, TRAMO GUASAVE - LOS MOCHIS KM. 155.9, N.º 516 ORIENTE	\$22.27	\$22.70	\$0.23
PETRO LAGUNA	NORTE	DURANGO	LERDO	PROLONGACIÓN LÓPEZ MATEOS N.º 1401	\$21.67	\$22.23	\$0.41
PEMEX	SURESTE	QUINTANA ROO	OTHÓN P. BLANCO	AVENIDA JAVIER ROJO GÓMEZ LT. 1	\$21.89	\$23.15	\$0.66
SERVIFÁCIL	GOLFO	TABASCO	CENTRO	BOULEVARD INDUSTRIAL NACIONAL MEXICANA S/N	\$21.73	\$21.94	\$1.63
MOBIL	OCCIDENTE	ZACATECAS	GENERAL PÁNFILO NATERA	CARRETERA ZACATECAS-SAN LUIS POTOSÍ KM 142	\$19.14	\$21.18	\$1.64
BP	NORESTE	NUEVO LEÓN	SAN NICOLÁS DE LOS GARZA	AVENIDA DIEGO DÍAZ DE BERLANGA N.º 615	\$21.43	\$21.76	\$1.72
MOBIL	CENTRO	PUEBLA	PUEBLA	BOULEVARD MUNICIPIO LIBRE N.º 1830	\$19.14	\$21.38	\$1.87



**PEMEX**  
FRANCISCO JAVIER  
HERRERA HERNÁNDEZ

SAN CRISTÓBAL  
DE LAS CASAS  
CHIAPAS

**\$22.37**  
por litro



Regiones consideradas en la Política Pública de Almacenamiento Mínimo de Petrolíferos:  
Noroeste: Baja California, Baja California Sur, Sonora, Sinaloa y Nayarit.  
Norte: Chihuahua y Durango.  
Noreste: Coahuila, Nuevo León, Tamaulipas y San Luis Potosí.  
Occidente: Zacatecas, Aguascalientes, Jalisco, Guanajuato, Michoacán y Colima.  
Centro: Querétaro, Hidalgo, Tlaxcala, Puebla, Morelos, Estado de México y CDMX.  
Golfo: Veracruz y Tabasco.  
Sur: Guerrero, Oaxaca y Chiapas.  
Sureste: Campeche, Yucatán y Quintana Roo.

Fuente: Valores estimados por la SENER con información de la CRE y el SAT. El precio al público es un promedio de los precios registrados durante el periodo de referencia.  
Notas: Excluye zonas fronterizas con estímulo fiscal. Incluye descuentos en TAR.





GOBIERNO DE  
**MÉXICO**

**SENER**  
SECRETARÍA DE ENERGÍA

**ECONOMÍA**  
SECRETARÍA DE ECONOMÍA

**PROFECO**  
PROCURADURÍA FEDERAL  
DEL CONSUMIDOR



**2022** *Ricardo Flores*  
*Año de Magón*  
PRECURSOR DE LA REVOLUCIÓN MEXICANA