

QUIÉN ES QUIÉN EN LOS PRECIOS

GASOLINA

Lunes 27 de junio, 2022



GOBIERNO DE
MÉXICO

SENER
SECRETARÍA DE ENERGÍA

ECONOMÍA
SECRETARÍA DE ECONOMÍA

PROFECO
PROCURADURÍA FEDERAL
DEL CONSUMIDOR



2022 *Ricardo Flores*
Año de Magón
PRECURSOR DE LA REVOLUCIÓN MEXICANA

QUIÉN ES QUIÉN

EN LOS PRECIOS DE LA GASOLINA

PRECIOS VIGENTES EN EL PAÍS DEL 13 AL 19 DE JUNIO DE 2022



GOBIERNO DE
MÉXICO

SENER
SECRETARÍA DE ENERGÍA

ECONOMÍA
SECRETARÍA DE ECONOMÍA

PROFECO
PROCURADURÍA FEDERAL
DEL CONSUMIDOR





GOBIERNO DE
MÉXICO

SENER
SECRETARÍA DE ENERGÍA

ECONOMÍA
SECRETARÍA DE ECONOMÍA

PROFECO
PROCURADURÍA FEDERAL
DEL CONSUMIDOR

QUIÉN ES QUIÉN EN LOS PRECIOS DE LA GASOLINA

Precios vigentes en el país del 13 al 19 de junio de 2022



PRECIOS PROMEDIO DIARIOS

GASOLINA REGULAR, PREMIUM, DIÉSEL Y MEZCLA MEXICANA

FEBRERO 2020 A JUNIO 2022, NACIONAL (PESOS/LT)

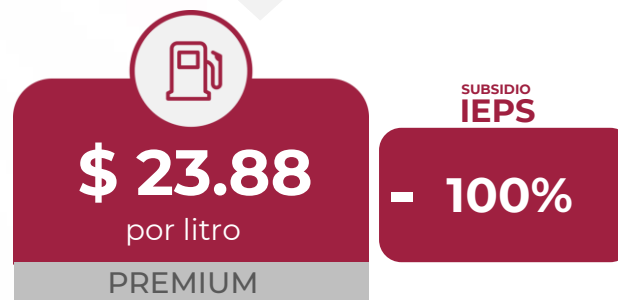
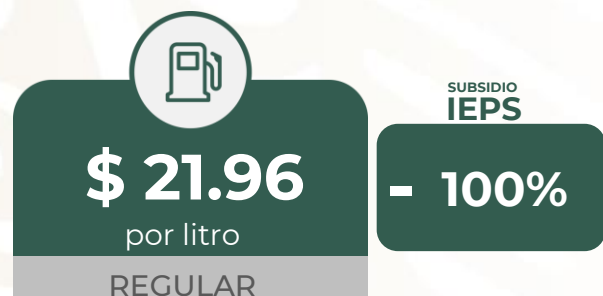


GOBIERNO DE
MÉXICO

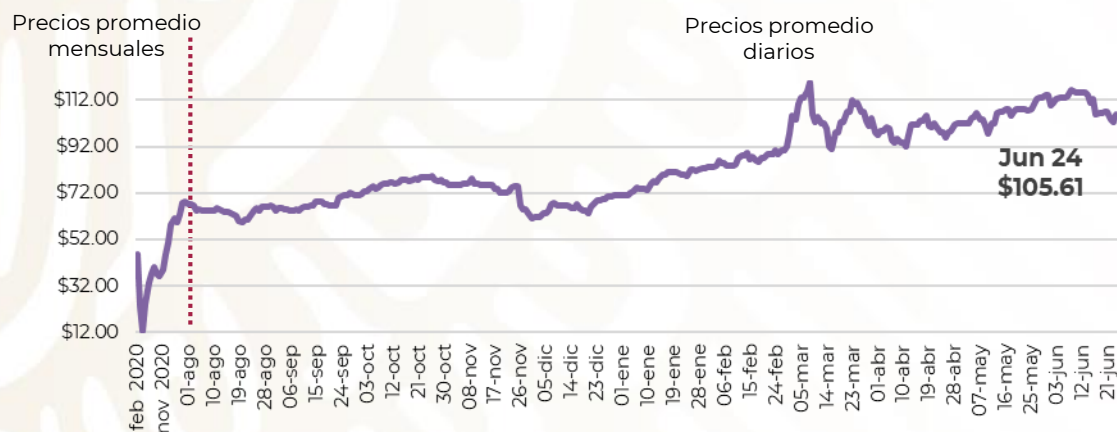
SENER
SECRETARÍA DE ENERGÍA

ECONOMÍA
SECRETARÍA DE ECONOMÍA

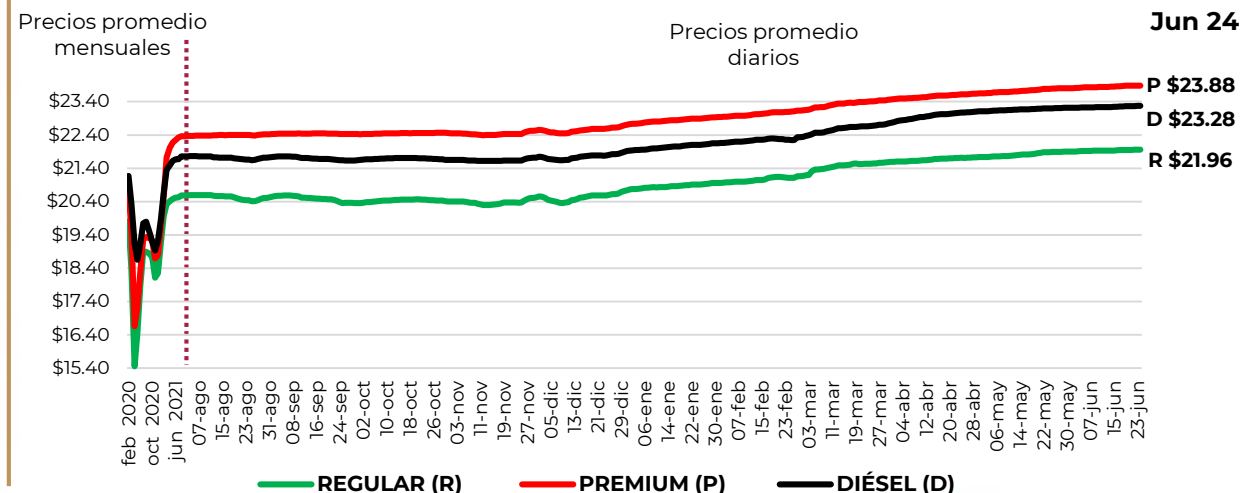
PROFECO
PROCURADURÍA FEDERAL
DEL CONSUMIDOR



MEZCLA MEXICANA Dólares por barril



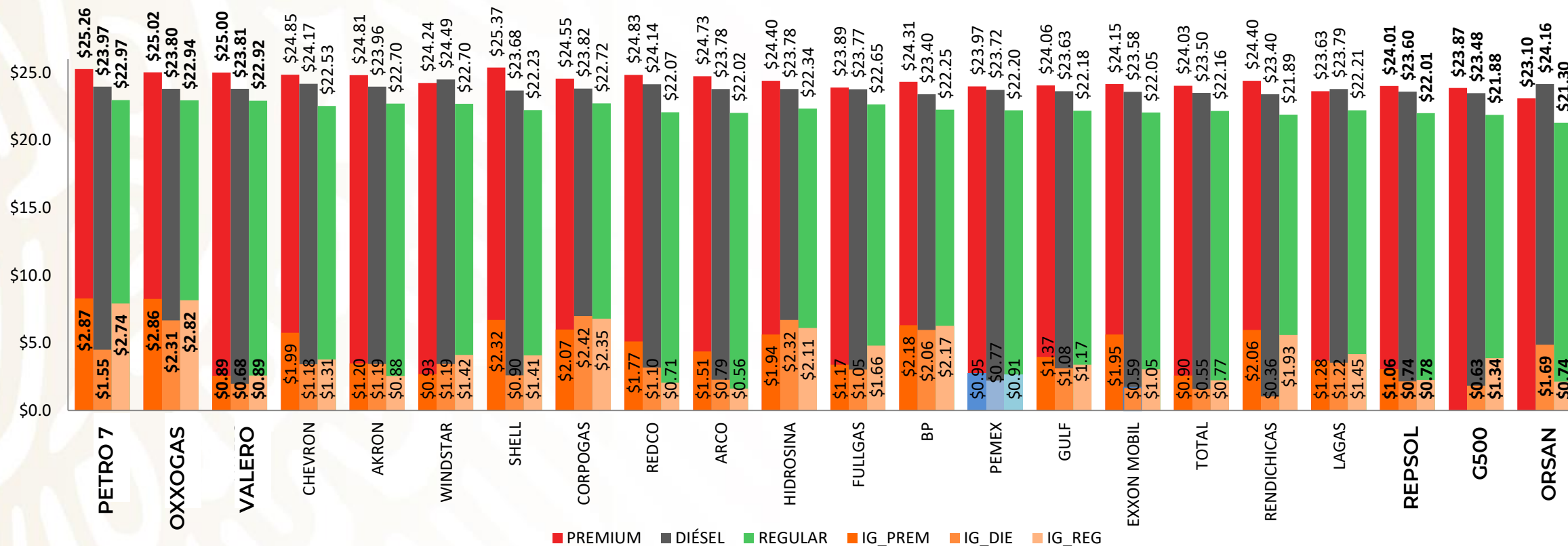
GASOLINAS Y DIÉSEL Pesos por litro



Fuente: Elaboración de Profeco con información de la CRE, precios comerciales de gasolina y diésel por estación de servicio (excluye zonas fronterizas con estímulo fiscal) y Banco de México, precio de la mezcla mexicana de petróleo (para los días donde no se publicó información se calculó el precio con base en los datos del día inmediato anterior y posterior). Los datos correspondientes al 17 de junio y del 21 al 24 de junio de 2022 se tomaron de "El Financiero Bloomberg, commodities, mezcla mexicana de petróleo", debido a que la página del Banco de México, de donde se obtiene el precio de la mezcla mexicana de petróleo crudo de exportación, no contaba con datos actualizados al 24 de junio.



PRECIOS E INDICADORES DE GANANCIAS POR MARCA GASOLINA REGULAR, PREMIUM Y DIÉSEL DEL 13 AL 19 DE JUNIO DE 2022, NACIONAL (PESOS/LT)



Fuente: Valores estimados por SENER con información de CRE y SAT.
Notas: Marcas más representativas;
Excluye zonas fronterizas con estímulo fiscal.
El indicador de ganancia de las compañías importadoras
incluye el margen al mayoreo.
Incluye descuentos en TAR.





QUIÉN ES QUIÉN EN LOS PRECIOS DE LA GASOLINA

ESTACIONES DE SERVICIO
CON INDICADORES DE GANANCIA
MÁS ALTOS DE GASOLINA REGULAR EN LAS 8 REGIONES
Precios vigentes en el país del 13 al 19 de junio de 2022



GOBIERNO DE
MÉXICO

SENER
SECRETARÍA DE ENERGÍA

ECONOMÍA
SECRETARÍA DE ECONOMÍA

PROFECO
PROCURADURÍA FEDERAL
DEL CONSUMIDOR

| MARCA | REGIÓN | ENTIDAD | MUNICIPIO | DOMICILIO | PRECIO TAR | PRECIO PÚBLICO PROMEDIO | INDICADOR GANANCIA |
|--------|-----------|------------------|---------------|---|------------|-------------------------|--------------------|
| BP | SURESTE | QUINTANA ROO | BENITO JUÁREZ | CARRETERA CANCÚN-PLAYA DEL CARMEN KM -327 + 800 (AUTOPISTA PUERTO MORELOS 52MZNA 08 L-01) | \$20.29 | \$23.42 | \$3.57 |
| 76 | NOROESTE | SONORA | HERMOSILLO | CARRETERA INTERNACIONAL KM 247.3 | \$21.03 | \$23.49 | \$3.39 |
| BP | GOLFO | VERACRUZ | VERACRUZ | CARRETERA FEDERAL 140 KM 425 MEX-XAL-VER | \$20.15 | \$22.43 | \$3.22 |
| PEMEX | NORESTE | SAN LUIS POTOSÍ | MATEHUALA | LIBRAMIENTO MATEHUALA KM 187+436 LADO DERECHO | \$20.82 | \$23.89 | \$2.59 |
| PEMEX | SUR | GUERRERO | CHILPANCINGO | AVENIDA BENITO JUÁREZ N.º 61 | \$21.11 | \$23.90 | \$2.23 |
| CARVEL | NORTE | CHIHUAHUA | CUAUHTÉMOC | AVENIDA CUAUHTÉMOC N.º 200 | \$21.23 | \$23.60 | \$1.83 |
| PEMEX | CENTRO | ESTADO DE MÉXICO | TEXCOCO | CARRETERA MÉXICO-VERACRUZ KM 26+200 | \$21.89 | \$23.96 | \$1.68 |
| PEMEX | OCCIDENTE | JALISCO | MASCOTA | CAMINO MASCOTA A LA YERBABUENA S/N | \$22.24 | \$24.00 | \$1.27 |



BP
BP ESTACIONES Y SERVICIOS
ENEGÉTICOS, SA DE CV

BENITO JUÁREZ
QUINTANA ROO

\$23.42
por litro



Regiones consideradas en la Política Pública de Almacenamiento Mínimo de Petrolíferos:
Noroeste: Baja California, Baja California Sur, Sonora, Sinaloa y Nayarit.
Norte: Chihuahua y Durango.
Noreste: Coahuila, Nuevo León, Tamaulipas y San Luis Potosí.
Occidente: Zacatecas, Aguascalientes, Jalisco, Guanajuato, Michoacán y Colima.
Centro: Querétaro, Hidalgo, Tlaxcala, Puebla, Morelos, Estado de México y CDMX.
Golfo: Veracruz y Tabasco.
Sur: Guerrero, Oaxaca y Chiapas.
Sureste: Campeche, Yucatán y Quintana Roo.

Fuente: Valores estimados por la SENER con información de la CRE y el SAT. El precio al público es un promedio de los precios registrados durante el periodo de referencia.
Notas: Excluye zonas fronterizas con estímulo fiscal. Incluye descuentos en TAR.





QUIÉN ES QUIÉN EN LOS PRECIOS DE LA GASOLINA

ESTACIONES DE SERVICIO
CON INDICADORES DE GANANCIA
MÁS BAJOS DE GASOLINA REGULAR EN LAS 8 REGIONES
Precios vigentes en el país del 13 al 19 de junio de 2022



GOBIERNO DE
MÉXICO

SENER
SECRETARÍA DE ENERGÍA

ECONOMÍA
SECRETARÍA DE ECONOMÍA

PROFECO
PROCURADURÍA FEDERAL
DEL CONSUMIDOR

| MARCA | REGIÓN | ENTIDAD | MUNICIPIO | DOMICILIO | PRECIO TAR | PRECIO PÚBLICO PROMEDIO | INDICADOR GANANCIA |
|--|-----------|---------------------|------------------|---|------------|-------------------------|--------------------|
| PEMEX  | OCCIDENTE | MICHOACÁN | LÁZARO CÁRDENAS | AVENIDA INDEPENDENCIA ESQUINA CON AVENIDA LÁZARO CÁRDENAS | \$20.64 | \$20.99 | \$0.20 |
| TESORO  | NOROESTE | BAJA CALIFORNIA SUR | LA PAZ | CARRETERA AL SUR KM 10.6 | \$20.64 | \$20.95 | \$0.21 |
| G500  | SURESTE | YUCATÁN | MÉRIDA | CALLE 67 ESQUINA CALLE 42 N.º 207 | \$20.29 | \$20.69 | \$0.22 |
| MOBIL  | CENTRO | PUEBLA | PUEBLA | AVENIDA 18 DE NOVIEMBRE N.º 2246 | \$20.67 | \$20.75 | \$1.27 |
| PEMEX  | NORESTE | TAMAULIPAS | ALTAMIRA | ANTIGUA CARRETERA TAMPICO MANTE KM 12.5 AVENIDA DE LA INDUSTRIA N.º 10940-A | \$19.94 | \$19.99 | \$1.28 |
| SERVIFÁCIL  | GOLFO | VERACRUZ | COATZA-COALCOS | JIRAFAS N.º 110 | \$20.15 | \$20.29 | \$1.38 |
| SERVIFÁCIL  | SUR | CHIAPAS | TUXTLA GUTIÉRREZ | LIBRAMIENTO SUR ORIENTE N.º 4187 | \$20.15 | \$20.59 | \$1.41 |
| OXO GAS  | NORTE | CHIHUAHUA | CHIHUAHUA | AVENIDA TECNOLÓGICO N.º 6514 | \$21.23 | \$21.49 | \$1.52 |



PEMEX
HELIODORO SOLIS
VARGAS

LÁZARO CÁRDENAS
MICHOACÁN

\$20.99
por litro



Regiones consideradas en la Política Pública de Almacenamiento Mínimo de Petrolíferos:
Noroeste: Baja California, Baja California Sur, Sonora, Sinaloa y Nayarit.
Norte: Chihuahua y Durango.
Noreste: Coahuila, Nuevo León, Tamaulipas y San Luis Potosí.
Occidente: Zacatecas, Aguascalientes, Jalisco, Guanajuato, Michoacán y Colima.
Centro: Querétaro, Hidalgo, Tlaxcala, Puebla, Morelos, Estado de México y CDMX.
Golfo: Veracruz y Tabasco.
Sur: Guerrero, Oaxaca y Chiapas.
Sureste: Campeche, Yucatán y Quintana Roo.

Fuente: Valores estimados por la SENER con información de la CRE y el SAT. El precio al público es un promedio de los precios registrados durante el periodo de referencia.
Notas: Excluye zonas fronterizas con estímulo fiscal. Incluye descuentos en TAR.





QUIÉN ES QUIÉN EN LOS PRECIOS DE LA GASOLINA

ESTACIONES DE SERVICIO
CON INDICADORES DE GANANCIA
MÁS ALTOS DE GASOLINA PREMIUM EN LAS 8 REGIONES
Precios vigentes en el país del 13 al 19 de junio de 2022



GOBIERNO DE
MÉXICO

SENER
SECRETARÍA DE ENERGÍA

ECONOMÍA
SECRETARÍA DE ECONOMÍA

PROFECO
PROCURADURÍA FEDERAL
DEL CONSUMIDOR

| MARCA | REGIÓN | ENTIDAD | MUNICIPIO | DOMICILIO | PRECIO TAR | PRECIO PÚBLICO PROMEDIO | INDICADOR GANANCIA |
|-------------|-----------|------------------|------------------|---|------------|-------------------------|--------------------|
| MOBIL | NORESTE | NUEVO LEÓN | MONTERREY | AVENIDA LÁZARO CÁRDENAS N.º 3808 | \$22.67 | \$25.95 | \$3.59 |
| BP | GOLFO | VERACRUZ | VERACRUZ | CARRETERA FEDERAL 140 KM 425 MEX-XAL-VER | \$21.72 | \$24.13 | \$3.21 |
| BP | CENTRO | CIUDAD DE MÉXICO | IZTAPALAPA | AVENIDA 5 N.º 287 A | \$23.60 | \$25.99 | \$3.04 |
| PHILLIPS 66 | OCCIDENTE | AGUAS-CALIENTES | EL LLANO | CARRETERA FEDERAL 70 KM. 67+680 OJUELOS AGUASCALIENTES | \$22.84 | \$25.99 | \$2.64 |
| BP | SURESTE | CAMPECHE | CARMEN | CARRETERA VILLAHERMOSA – CDA. DEL CARMEN KM 126+160 | \$22.17 | \$24.49 | \$2.56 |
| PHILLIPS 66 | NORTE | CHIHUAHUA | CHIHUAHUA | AVENIDA FRANCISCO VILLA N.º 5701 | \$23.00 | \$25.99 | \$2.51 |
| ARCO | NOROESTE | SONORA | SANTA ANA | AVENIDA SONORA Y CALLE GRAL ANAYA | \$23.04 | \$25.55 | \$2.10 |
| PEMEX | SUR | GUERRERO | JUAN R. ESCUDERO | CARRETERA MÉXICO-ACAPULCO KM 332-4 | \$22.51 | \$24.99 | \$1.99 |



MOBIL
ORSAN DEL NORTE,
SA DE CV

MONTERREY
NUEVO LEÓN

\$25.95
por litro



Fuente: Valores estimados por la SENER con información de la CRE y el SAT. El precio al público es un promedio de los precios registrados durante el periodo de referencia. Notas: Excluye zonas fronterizas con estímulo fiscal. Incluye descuentos en TAR.

Regiones consideradas en la Política Pública de Almacenamiento Mínimo de Petrolíferos:
Noroeste: Baja California, Baja California Sur, Sonora, Sinaloa y Nayarit.
Norte: Chihuahua y Durango.
Noreste: Coahuila, Nuevo León, Tamaulipas y San Luis Potosí.
Occidente: Zacatecas, Aguascalientes, Jalisco, Guanajuato, Michoacán y Colima.
Centro: Querétaro, Hidalgo, Tlaxcala, Puebla, Morelos, Estado de México y CDMX.
Golfo: Veracruz y Tabasco.
Sur: Guerrero, Oaxaca y Chiapas.
Sureste: Campeche, Yucatán y Quintana Roo.





QUIÉN ES QUIÉN EN LOS PRECIOS DE LA GASOLINA

ESTACIONES DE SERVICIO
CON INDICADORES DE GANANCIA
MÁS BAJOS DE GASOLINA PREMIUM EN LAS 8 REGIONES
Precios vigentes en el país del 13 al 19 de junio de 2022

| MARCA | REGIÓN | ENTIDAD | MUNICIPIO | DOMICILIO | PRECIO TAR | PRECIO PÚBLICO PROMEDIO | INDICADOR GANANCIA |
|------------|-----------|---------------------|------------------|---|------------|-------------------------|--------------------|
| PEMEX | OCCIDENTE | MICHOACÁN | LÁZARO CÁRDENAS | CARRETERA ESTATAL LIBRAMIENTO LAS GUACAMAYAS ZIHUATANEJO KM 2 N.º 300 | \$22.27 | \$22.55 | \$0.18 |
| TESORO | NOROESTE | BAJA CALIFORNIA SUR | LA PAZ | NICOLÁS BRAVO N.º 710 ESQUINA GÓMEZ FARIAS | \$22.27 | \$22.80 | \$0.40 |
| TAURO | NORTE | DURANGO | DURANGO | ENRIQUE CARROLA ANTUNA N.º 110 | \$22.74 | \$23.29 | \$0.42 |
| MOBIL | CENTRO | ESTADO DE MÉXICO | MEXICALTZINGO | PROLONGACIÓN NARCISO MENDOZA S/N | \$22.60 | \$22.65 | \$0.84 |
| SERVIFÁCIL | GOLFO | VERACRUZ | COATZA-COALCOS | MIGUEL ÁNGEL DE QUEVEDO N.º 1322 | \$21.72 | \$21.89 | \$0.93 |
| PEMEX | SURESTE | QUINTANA ROO | OTHÓN P. BLANCO | AVENIDA DE LOS HÉROES N.º 242 LT. 27 | \$21.86 | \$22.58 | \$1.08 |
| PEMEX | NORESTE | TAMAULIPAS | ALTAMIRA | ANTIGUA CARRETERA TAMPICO MANTE KM 12.5 AVENIDA DE LA INDUSTRIA N.º 10940-A | \$21.51 | \$21.96 | \$1.17 |
| SERVIFÁCIL | SUR | CHIAPAS | TUXTLA GUTIÉRREZ | LIBRAMIENTO SUR ORIENTE N.º 4187 | \$21.72 | \$22.59 | \$1.30 |



PEMEX
CATARATAS DEL BALSAS,
SA DE CV

LÁZARO CÁRDENAS
MICHOACÁN

\$22.55
por litro



Regiones consideradas en la Política Pública de Almacenamiento Mínimo de Petrolíferos:
Noroeste: Baja California, Baja California Sur, Sonora, Sinaloa y Nayarit.
Norte: Chihuahua y Durango.
Noreste: Coahuila, Nuevo León, Tamaulipas y San Luis Potosí.
Occidente: Zacatecas, Aguascalientes, Jalisco, Guanajuato, Michoacán y Colima.
Centro: Querétaro, Hidalgo, Tlaxcala, Puebla, Morelos, Estado de México y CDMX.
Golfo: Veracruz y Tabasco.
Sur: Guerrero, Oaxaca y Chiapas.
Sureste: Campeche, Yucatán y Quintana Roo.

Fuente: Valores estimados por la SENER con información de la CRE y el SAT. El precio al público es un promedio de los precios registrados durante el periodo de referencia.
Notas: Excluye zonas fronterizas con estímulo fiscal. Incluye descuentos en TAR.





QUIÉN ES QUIÉN EN LOS PRECIOS DE LA GASOLINA

ESTACIONES DE SERVICIO
CON INDICADORES DE GANANCIA
MÁS ALTOS DE DIÉSEL EN LAS 8 REGIONES
Precios vigentes en el país del 13 al 19 de junio de 2022



GOBIERNO DE
MÉXICO

SENER
SECRETARÍA DE ENERGÍA

ECONOMÍA
SECRETARÍA DE ECONOMÍA

PROFECO
PROCURADURÍA FEDERAL
DEL CONSUMIDOR

| MARCA | REGIÓN | ENTIDAD | MUNICIPIO | DOMICILIO | PRECIO TAR | PRECIO PÚBLICO PROMEDIO | INDICADOR GANANCIA |
|-------------|-----------|------------------|------------------|--|------------|-------------------------|--------------------|
| ORSAN | GOLFO | VERACRUZ | COATZA-COALCOS | CARRETERA COATZACOALCOS - VILLAHERMOSA KM 6 | \$22.02 | \$24.99 | \$2.50 |
| ORSAN | SURESTE | CAMPECHE | CARMEN | PERIFÉRICA NORTE S/N | \$22.32 | \$24.99 | \$2.06 |
| 76 | NOROESTE | SONORA | HERMOSILLO | BOULEVARD LUIS ENCINAS N.º 36 | \$22.78 | \$24.99 | \$1.84 |
| PEMEX | SUR | GUERRERO | JUAN R. ESCUDERO | CARRETERA MÉXICO-ACAPULCO KM 332-4 | \$22.72 | \$24.99 | \$1.82 |
| PEMEX | OCCIDENTE | AGUAS-CALIENTES | AGUAS-CALIENTES | BOULEVARD SIGLO XXI N.º 3171 | \$22.95 | \$24.99 | \$1.70 |
| PHILLIPS 66 | NORTE | CHIHUAHUA | CHIHUAHUA | AVENIDA POLITÉCNICO NACIONAL ESQUINA CALLE LA SALLE N.º 4704 | \$22.97 | \$24.99 | \$1.68 |
| PEMEX | CENTRO | ESTADO DE MÉXICO | ZACAZONAPAN | CARRETERA ZACAZONAPAN-TEMASCALTEPEC S/N | \$22.87 | \$24.99 | \$1.65 |
| PROGAS | NORESTE | COAHUILA | TORREÓN | BOULEVARD REVOLUCIÓN N.º 800 | \$23.11 | \$24.79 | \$1.38 |



ORSAN
ESTACIONES DE SERVICIO
AUTO, SA DE CV

COATZACOALCOS
VERACRUZ

\$24.99

por litro



Regiones consideradas en la Política Pública de Almacenamiento Mínimo de Petrolíferos:
Noroeste: Baja California, Baja California Sur, Sonora, Sinaloa y Nayarit.
Norte: Chihuahua y Durango.
Noreste: Coahuila, Nuevo León, Tamaulipas y San Luis Potosí.
Occidente: Zacatecas, Aguascalientes, Jalisco, Guanajuato, Michoacán y Colima.
Centro: Querétaro, Hidalgo, Tlaxcala, Puebla, Morelos, Estado de México y CDMX.
Golfo: Veracruz y Tabasco.
Sur: Guerrero, Oaxaca y Chiapas.
Sureste: Campeche, Yucatán y Quintana Roo.

Fuente: Valores estimados por la SENER con información de la CRE y el SAT. El precio al público es un promedio de los precios registrados durante el periodo de referencia.
Notas: Excluye zonas fronterizas con estímulo fiscal. Incluye descuentos en TAR.





QUIÉN ES QUIÉN EN LOS PRECIOS DE LA GASOLINA

ESTACIONES DE SERVICIO
CON INDICADORES DE GANANCIA
MÁS BAJOS DE DIÉSEL EN LAS 8 REGIONES
Precios vigentes en el país del 13 al 19 de junio de 2022



GOBIERNO DE
MÉXICO

SENER
SECRETARÍA DE ENERGÍA

ECONOMÍA
SECRETARÍA DE ECONOMÍA

PROFECO
PROCURADURÍA FEDERAL
DEL CONSUMIDOR

| MARCA | REGIÓN | ENTIDAD | MUNICIPIO | DOMICILIO | PRECIO TAR | PRECIO PÚBLICO PROMEDIO | INDICADOR GANANCIA |
|--------|-----------|---------------------|-----------------|---|------------|-------------------------|--------------------|
| PEMEX | SUR | CHIAPAS | SUCHIAPA | CARRETERA TUXTLA-VILLAFLORES S/N SUCHIAPA | \$22.42 | \$22.70 | \$0.17 |
| USFUEL | NORTE | CHIHUAHUA | CHIHUAHUA | AVENIDA LOS ARCOS N.º 601 | \$22.97 | \$23.29 | \$0.18 |
| PEMEX | OCCIDENTE | MICHOACÁN | LÁZARO CÁRDENAS | KM 7 LIBRAMIENTO SICARTSA LÁZARO CÁRDENAS LA ORILLA | \$22.39 | \$22.69 | \$0.19 |
| G500 | NORESTE | TAMAULIPAS | TAMPICO | CARRETERA TAMPICO MANTE N.º 208 | \$22.02 | \$22.33 | \$0.21 |
| PEMEX | CENTRO | ESTADO DE MÉXICO | TULTITLÁN | VÍA JOSÉ LÓPEZ PORTILLO N.º 5 | \$22.60 | \$22.65 | \$1.37 |
| PEMEX | SURESTE | QUINTANA ROO | OTHÓN P. BLANCO | AVENIDA DE LOS HÉROES N.º 242 LT. 27 | \$22.15 | \$22.68 | \$1.42 |
| BP | GOLFO | VERACRUZ | COATZA-COALCOS | BOULEVARD JUAN OSORIO LÓPEZ LT.S 28293031 Y 3 N.º 424 | \$22.02 | \$22.19 | \$1.59 |
| ORSAN | NOROESTE | BAJA CALIFORNIA SUR | LA PAZ | CARRETERA AL SUR KM 7 | \$22.39 | \$22.63 | \$1.59 |



PEMEX
GASOLINERÍA SERVICIO
SUCHIAPA, SA DE CV

SUCHIAPA
CHIAPAS

\$22.70
por litro



Fuente: Valores estimados por la SENER con información de la CRE y el SAT. El precio al público es un promedio de los precios registrados durante el periodo de referencia. Notas: Excluye zonas fronterizas con estímulo fiscal. Incluye descuentos en TAR.

Regiones consideradas en la Política Pública de Almacenamiento Mínimo de Petrolíferos:
Noroeste: Baja California, Baja California Sur, Sonora, Sinaloa y Nayarit.
Norte: Chihuahua y Durango.
Noreste: Coahuila, Nuevo León, Tamaulipas y San Luis Potosí.
Occidente: Zacatecas, Aguascalientes, Jalisco, Guanajuato, Michoacán y Colima.
Centro: Querétaro, Hidalgo, Tlaxcala, Puebla, Morelos, Estado de México y CDMX.
Golfo: Veracruz y Tabasco.
Sur: Guerrero, Oaxaca y Chiapas.
Sureste: Campeche, Yucatán y Quintana Roo.





COMBUSTIBLES

ACCIONES DE VERIFICACIÓN

Verificaciones del 17 al 23 de junio de 2022



GOBIERNO DE
MÉXICO

ECONOMÍA
SECRETARÍA DE ECONOMÍA

PROFECO
PROCURADURÍA FEDERAL
DEL CONSUMIDOR

| CONCEPTO | TOTALES* |
|--|----------|
| DENUNCIAS RECIBIDAS | 120 |
| VERIFICACIONES Y/O VISITAS DE CONSTATACIÓN | 108 |
| GASOLINERAS QUE SE NEGARON A SER VERIFICADAS | 0 |
| GASOLINERAS VERIFICADAS CON IRREGULARIDADES EN DAR LITROS DE A LITRO | 0 |
| GASOLINERAS VERIFICADAS Y/O VISITADAS SIN IRREGULARIDADES | 108 |
| MANGUERAS / BOMBAS INMOVILIZADAS POR NO DAR LITROS DE A LITRO | 0 |

*No se muestran otras irregularidades como fugas, irregularidades electrónicas en las máquinas expendedoras, deficiencias evidentes, deficiencias en los dispositivos de almacenamiento, etc.





COMBUSTIBLES

PRECIOS REGISTRADOS

PRECIOS REGISTRADOS EN CAMPO

PRECIOS MÁS ALTOS Y MÁS BAJOS DE GASOLINAS Y DIÉSEL
 Información del 22 y 23 de junio de 2022
REGULAR



GOBIERNO DE
MÉXICO

ECONOMÍA
 SECRETARÍA DE ECONOMÍA

PROFECO
 PROCURADURÍA FEDERAL
 DEL CONSUMIDOR


MÁS BARATAS



\$19.89



ALTAMIRA, TAMAULIPAS



\$20.39



COATZACOALCOS, VERACRUZ

MÁS CARAS



\$23.99



TEXCOCO, ESTADO DE MÉXICO



\$23.99



TONALÁ, JALISCO

Fuente: Estaciones de servicio seleccionadas con información de la CRE, y precios verificados en campo por la Profeco. No son datos promedio.



2022 Flores
 Año de Magón

PRECURSOR DE LA REVOLUCIÓN MEXICANA



COMBUSTIBLES

PRECIOS REGISTRADOS

PRECIOS REGISTRADOS EN CAMPO

PRECIOS MÁS ALTOS Y MÁS BAJOS DE GASOLINAS Y DIÉSEL

Información del 22 y 23 de junio de 2022

PREMIUM




GOBIERNO DE MÉXICO

ECONOMÍA
SECRETARÍA DE ECONOMÍA

PROFECO
PROCURADURÍA FEDERAL
DEL CONSUMIDOR

MÁS BARATAS



\$21.59



VERACRUZ, VERACRUZ



\$21.79



ALTAMIRA, TAMAULIPAS

MÁS CARAS



\$26.79



NAUCALPAN, ESTADO DE MÉXICO



\$26.50



GUADALAJARA, JALISCO

Fuente: Estaciones de servicio seleccionadas con información de la CRE, y precios verificados en campo por la Profeco. No son datos promedio.





COMBUSTIBLES

PRECIOS REGISTRADOS

PRECIOS REGISTRADOS EN CAMPO

PRECIOS MÁS ALTOS Y MÁS BAJOS DE GASOLINAS Y DIÉSEL
Información del 22 y 23 de junio de 2022

DIÉSEL



GOBIERNO DE
MÉXICO

ECONOMÍA
SECRETARÍA DE ECONOMÍA

PROFECO
PROCURADURÍA FEDERAL
DEL CONSUMIDOR

MÁS BARATAS



\$22.19



COATZACOALCOS, VERACRUZ



\$22.25



ALTAMIRA, TAMAULIPAS

MÁS CARAS



\$26.99



HERMOSILLO, SONORA



\$26.49



CULIACÁN, SINALOA

Fuente: Estaciones de servicio seleccionadas con información de la CRE, y precios verificados en campo por la Profeco. No son datos promedio.





SERVICIO DE SANITARIOS

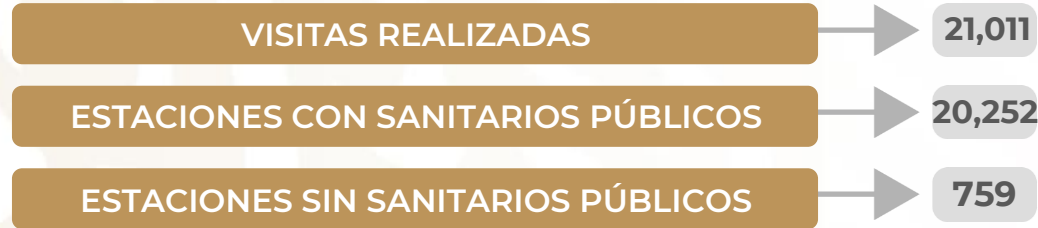
CONDICIONES DEL SERVICIO DE SANITARIOS EN ESTACIONES DE SERVICIO DE GASOLINA
VISITAS EN CAMPO DESDE EL 4 DE OCTUBRE DE 2019
Información al 23 de junio de 2022



GOBIERNO DE MÉXICO

ECONOMÍA
SECRETARÍA DE ECONOMÍA

PROFECO
PROCURADURÍA FEDERAL DEL CONSUMIDOR



*Porcentajes calculados con base en el número de visitas a las estaciones de servicio.
Fuente: PROFECO, programa Quién es Quién en los Combustibles

SANITARIO LIMPIO



COBRAN: NO
BAÑO LIMPIO: SÍ
DAN PAPEL: SÍ
DAN JABÓN: SÍ



SANITARIO SUCIO



COBRAN: NO
BAÑO LIMPIO: NO
DAN PAPEL: SÍ
DAN JABÓN: SÍ





**GOBIERNO DE
MÉXICO**

ECONOMÍA
SECRETARÍA DE ECONOMÍA

PROFECO
PROCURADURÍA FEDERAL
DEL CONSUMIDOR