

# Pulso de la Salud

COVID-19

---

9 agosto, 2022



**SALUD**  
SECRETARÍA DE SALUD

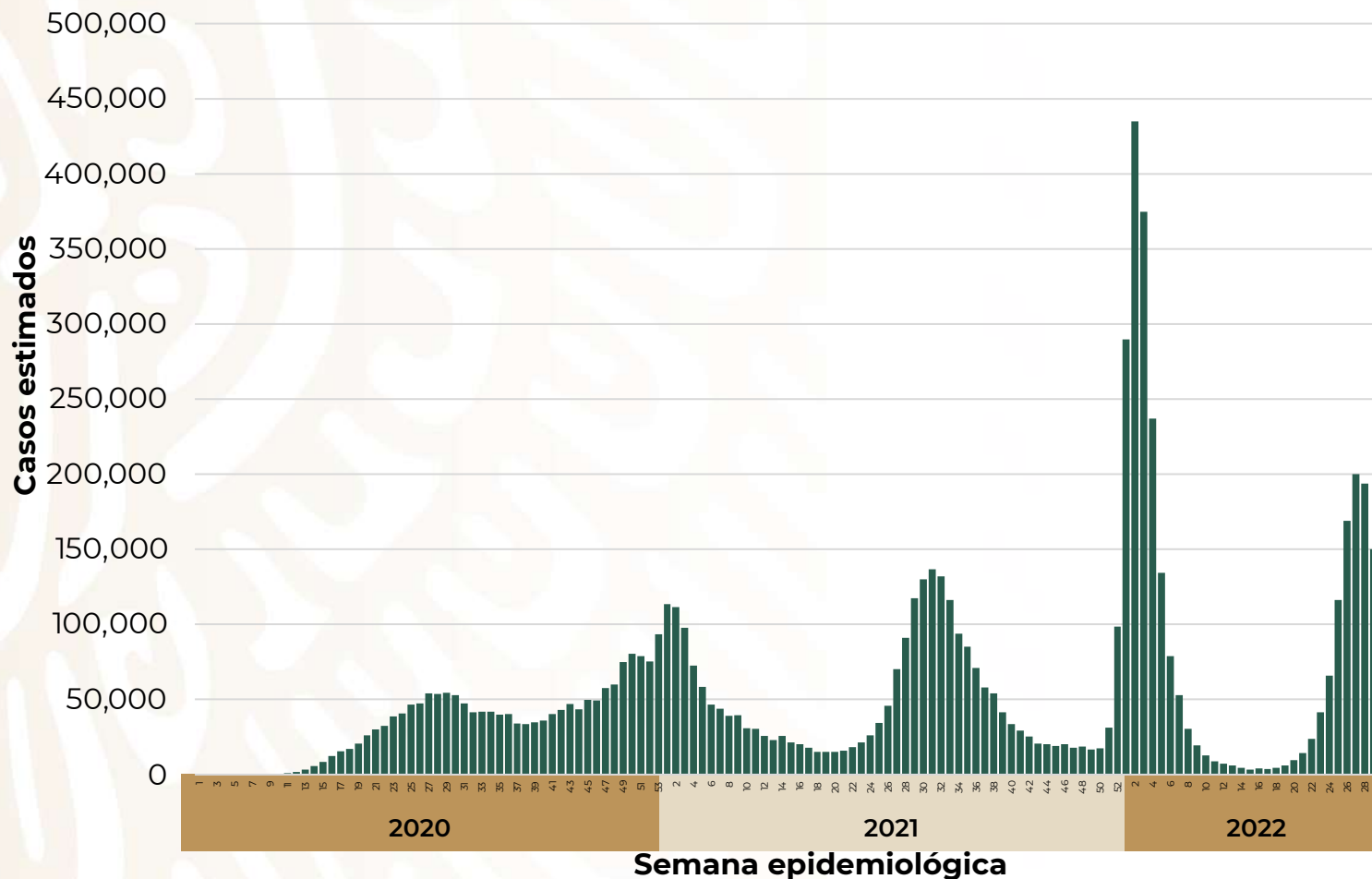


**2022** *Ricardo Flores*  
*Año de Magón*  
PRECURSOR DE LA REVOLUCIÓN MEXICANA

# COVID-19 México: casos diarios de COVID-19, promedio móvil de 7 días

9 agosto, 2022

## Escenario nacional



### Promedio diario de casos por semana

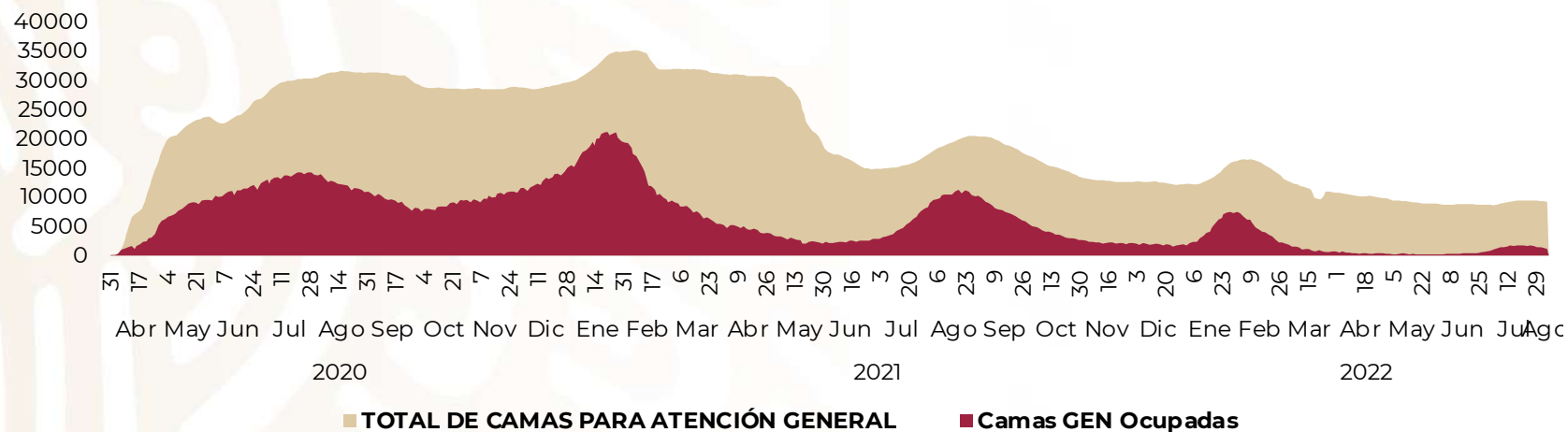
Sem. Epi.	Fechas	Casos
27	3 - 9 julio	28,619
28	10 - 16 julio	27,713
29	17 - 23 julio	21,452
30	24 - 30 julio	12,806
31	31 jul. - 6 ago.	5,942



# COVID-19 México: ocupación nacional de camas generales y camas con ventilador mecánico

9 agosto, 2022

## Escenario nacional

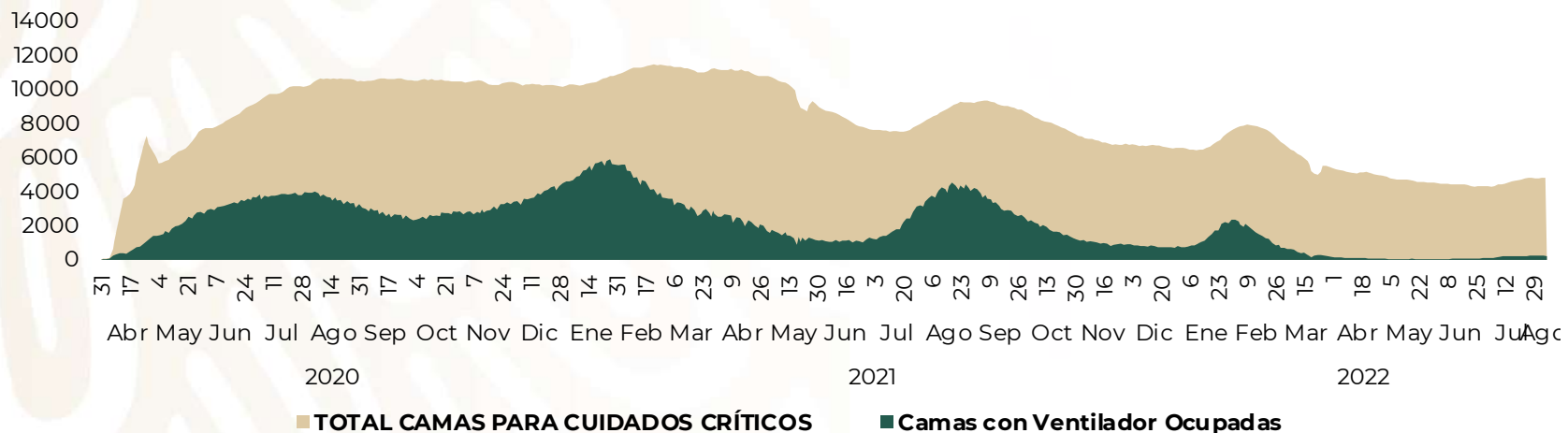


**12 %**

Ocupación  
Camas General

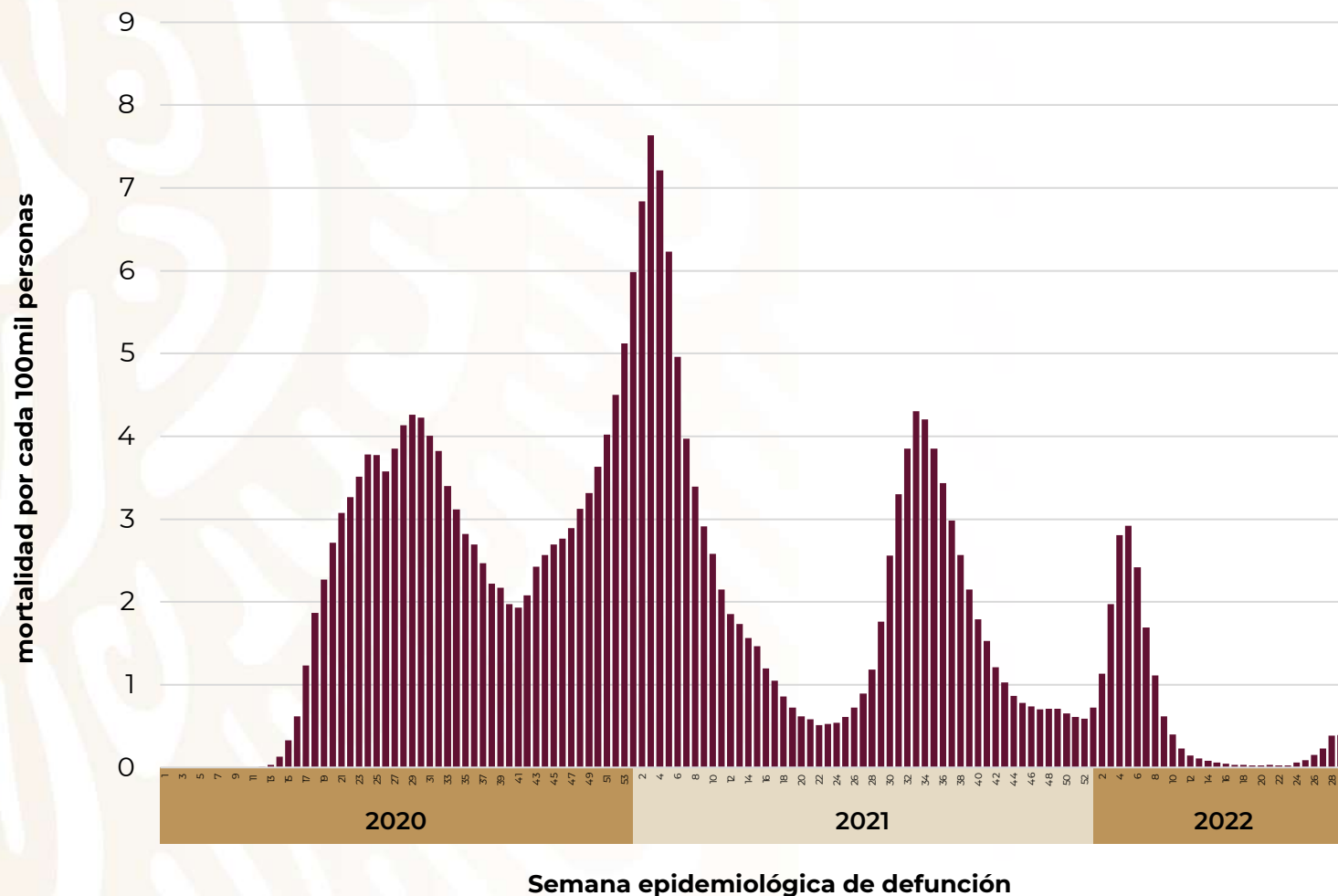
**4 %**

Ocupación  
Camas Ventilador



# COVID-19 México: curva de defunciones diarias confirmadas a COVID-19, promedio móvil de 7 días

## Escenario nacional



Promedio diario de defunciones por semana

Sem. epi.	Fechas	Defunciones
27	3 - 9 julio	66
28	10 - 16 julio	77
29	17 - 23 julio	66
30	24 - 30 julio	35
31	31 jul. - 6 ago.	6

# Estrategia Nacional de Vacunación

9 agosto, 2022

COVID-19

## Coberturas, grupos de edad

### Todas las edades

94,814,427

personas con al menos 1 dosis reportadas

118,240,242

Personas de 5 años o más\*

80%

Cobertura\*

### Personas de 18 años y más

81,188,425

personas con al menos 1 dosis reportadas

89,484,507

Personas de 18 años y más\*

91%

Cobertura\*

### Personas de 12 a 17 años

8,328,118

personas con al menos 1 dosis reportadas

13,331,565

Personas de 12 a 17 años\*

62%

Cobertura\*

### Personas de 5 a 11 años

5,297,884

personas con al menos 1 dosis reportadas

15,424,170

Personas de 5 a 11 años\*

34%

Cobertura\*

# Estrategia Nacional de Vacunación

## Cobertura refuerzos base admin., 18 años y más\*



**SALUD**  
SECRETARÍA DE SALUD

9 agosto, 2022

COVID-19

# 56,805,066

Total de refuerzos aplicados

# 70%

Cobertura de  
refuerzos alcanzada

