

# Pulso de la Salud

---

28 marzo, 2023



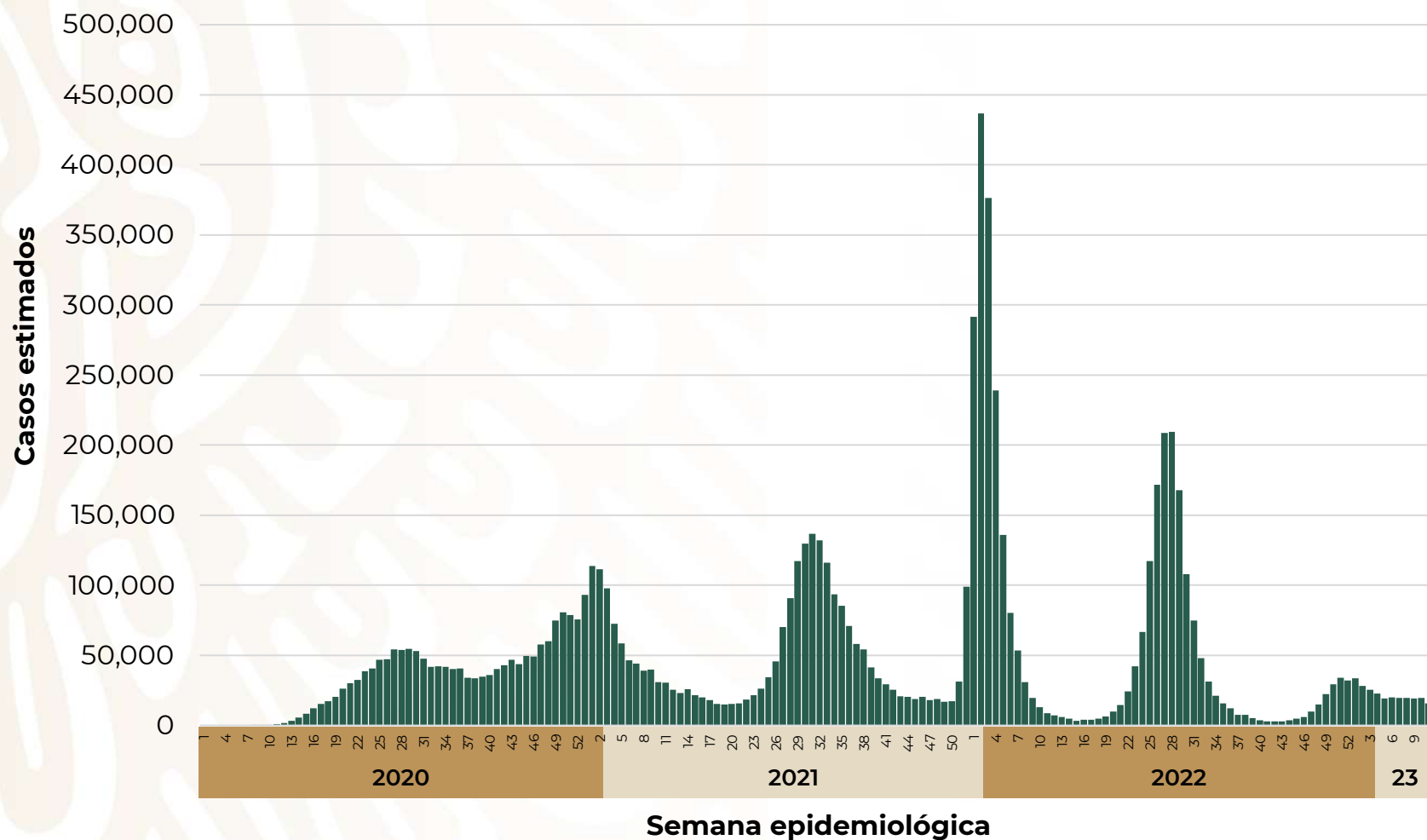
**SALUD**  
SECRETARÍA DE SALUD



2023  
AÑO DE  
*Francisco*  
**VILLA**  
EL REVOLUCIONARIO DEL PUEBLO

# COVID-19 México: curva epidémica de casos semanales de COVID-19

## Escenario nacional



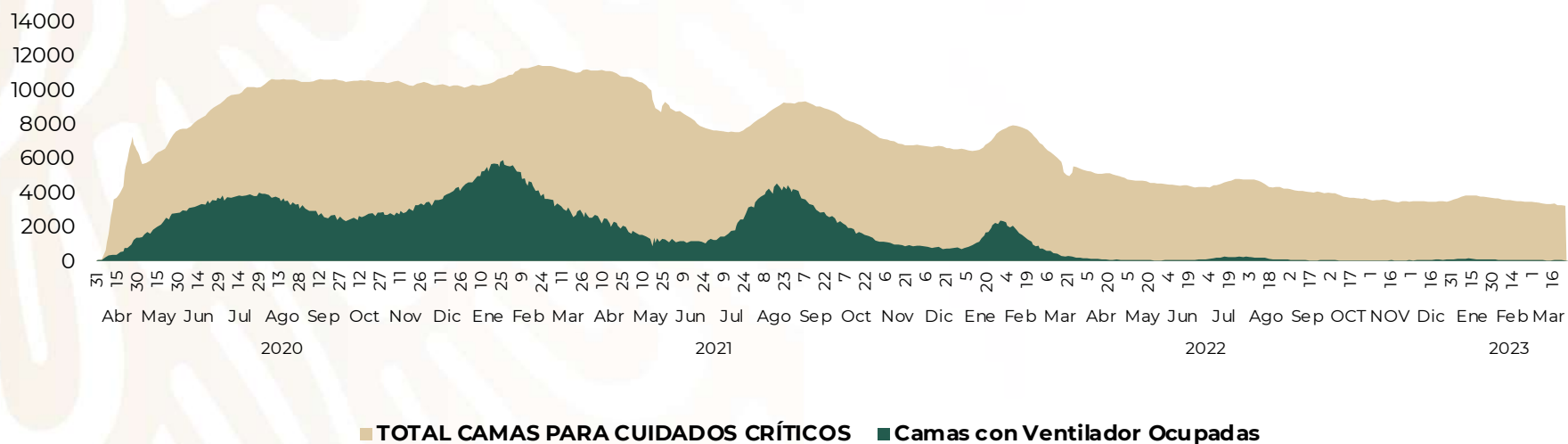
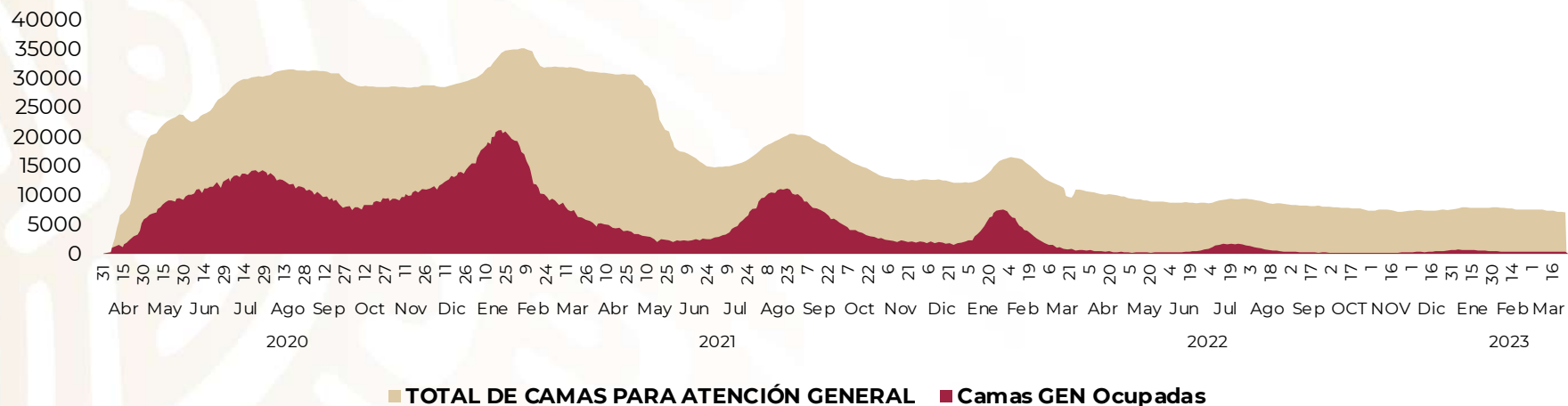
### Promedio diario de casos por semana

Sem. Epi.	Fechas	Casos
8	19 – 25 feb	2,807
9	26 feb – 4 mar	2,745
10	5 – 11 mar	2,824
11	12 – 18 mar	2,258
12	19 – 25 mar	1,469



# COVID-19 México: ocupación nacional diaria de camas generales y camas con ventilador mecánico

## Escenario nacional



**5 %**

Ocupación  
Camas General

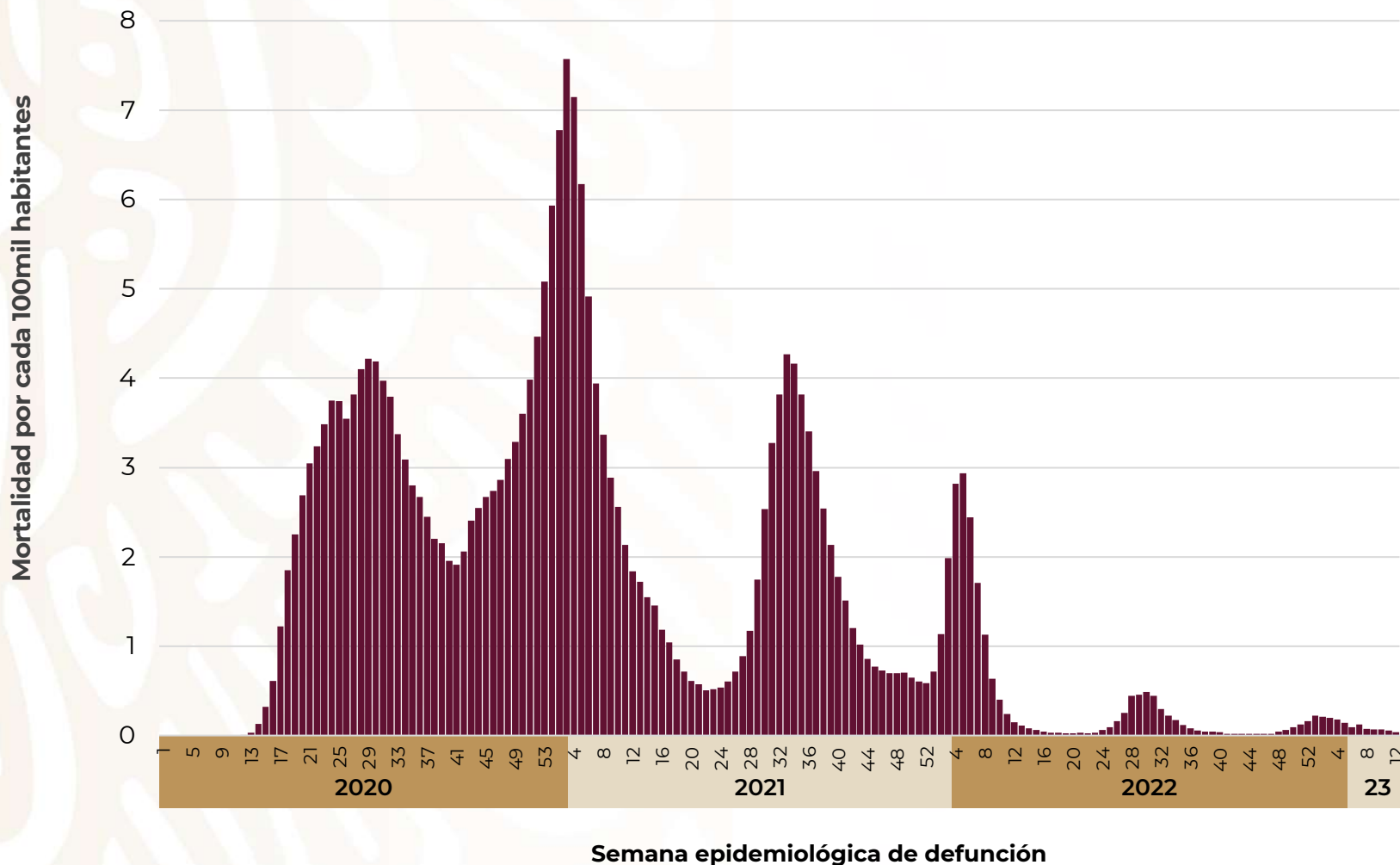
**1 %**

Ocupación  
Camas Ventilador




# COVID-19 México: curva epidémica de defunciones semanales de COVID-19

## Escenario nacional



Promedio diario de defunciones por semana

Sem. Epi.	Fechas	Defunciones
8	19 – 25 feb	14
9	26 feb – 4 mar	13
10	5 – 11 mar	13
11	12 – 18 mar	10
12	19 – 25 mar	7



# Estrategia Nacional de Vacunación

## Coberturas por grupos de edad

### Todas las edades

99,292,274

personas con al menos 1 dosis reportadas

118,240,242

Personas de 5 años o más\*

84%

Cobertura\*

### Personas de 18 años y más

81,233,116

personas con al menos 1 dosis reportadas

89,484,507

Personas de 18 años y más\*

91%

Cobertura\*

### Personas de 12 a 17 años

8,589,458

personas con al menos 1 dosis reportadas

13,331,565

Personas de 12 a 17 años\*

64%

Cobertura\*

### Personas de 5 a 11 años

9,469,700

personas con al menos 1 dosis reportadas

15,424,170

Personas de 5 a 11 años\*

61%

Cobertura\*