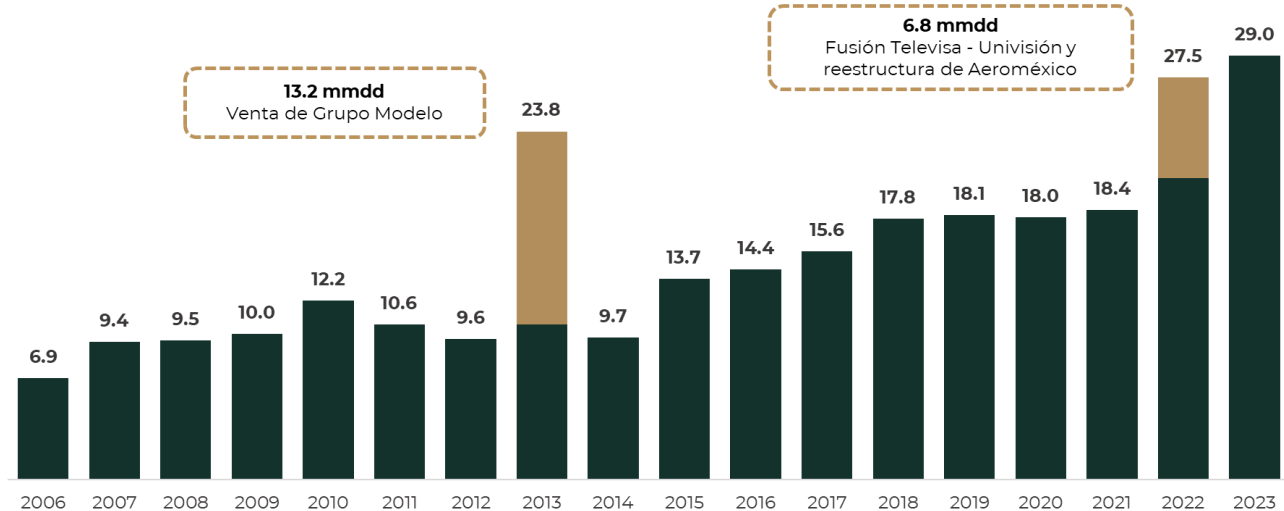


Ciudad de México, a 9 de agosto de 2023

## México recibió 29 mil millones de dólares de Inversión Extranjera Directa durante el primer semestre de 2023

La Secretaría de Economía informa que, durante el primer semestre de 2023, la Inversión Extranjera Directa (IED) fue de 29 mil 041 millones de dólares (mdd), monto 41 por ciento superior al primer semestre de 2022, el cual registró 20 mil 636 mdd<sup>1</sup>.

### Comportamiento histórico de la IED en México Primer semestre de cada año miles de millones de dólares



<sup>1</sup> No considera las inversiones extraordinarias por la fusión de Televisa – Univisión y reestructuración de Aeroméxico.

- Cifras preliminares del primer semestre 2023.
- Miles de millones de dólares en México equivalentes a billones de dólares de Estados Unidos de América.
- La estadística se actualiza periódicamente debido a las notificaciones extemporáneas que realizan las empresas al RNIE.

**Fuente:** Información del Registro Nacional de Inversiones Extranjeras (RNIE) de la Secretaría de Economía.



La IED registrada al primer semestre de 2023 provino de:



**2 mil 189**

sociedades mexicanas con participación de capital extranjero



**2 mil 631**

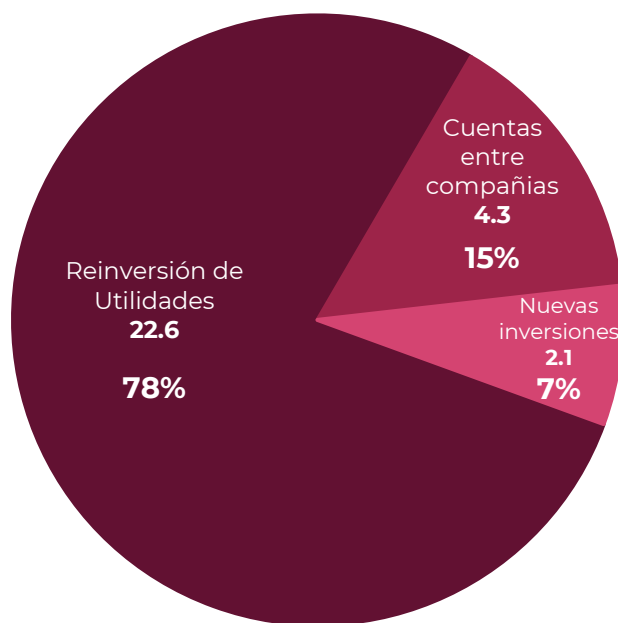
contratos de fideicomisos



**1 persona**

moral extranjera

**IED en México por tipo de inversión en el primer semestre de 2023**  
miles de millones de dólares



**De la IED reportada**

**78 %**

a las utilidades que no retornaron al país de origen.

**15 %**

restante a préstamos y pagos entre compañías del grupo corporativo.

**7 %**

corresponde a nuevas inversiones en México.

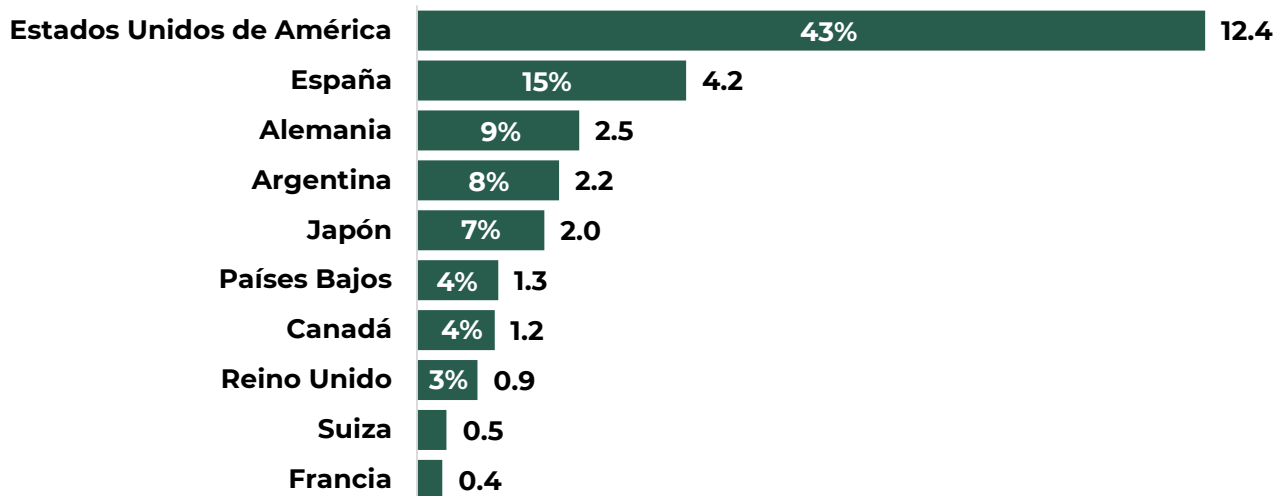
El comportamiento que se observa en la primera mitad de 2023, **representa la confianza de los inversionistas para mantener y ampliar sus inversiones en el país.**





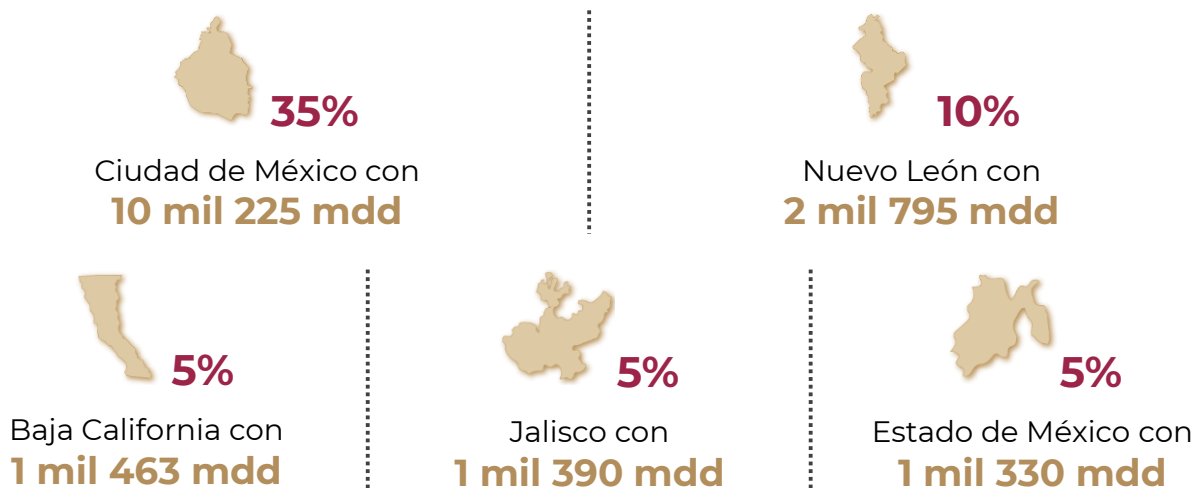
## Top 10 de IED en México por país de origen en el primer semestre 2023 miles de millones de dólares

Durante 2023, la IED registrada en México refrendó a Estados Unidos de América, como su principal socio comercial.



## Las cinco entidades federativas con mayor IED en el primer semestre de 2023

El 60 por ciento de la Inversión Extranjera Directa se localiza en cinco entidades federativas del país.



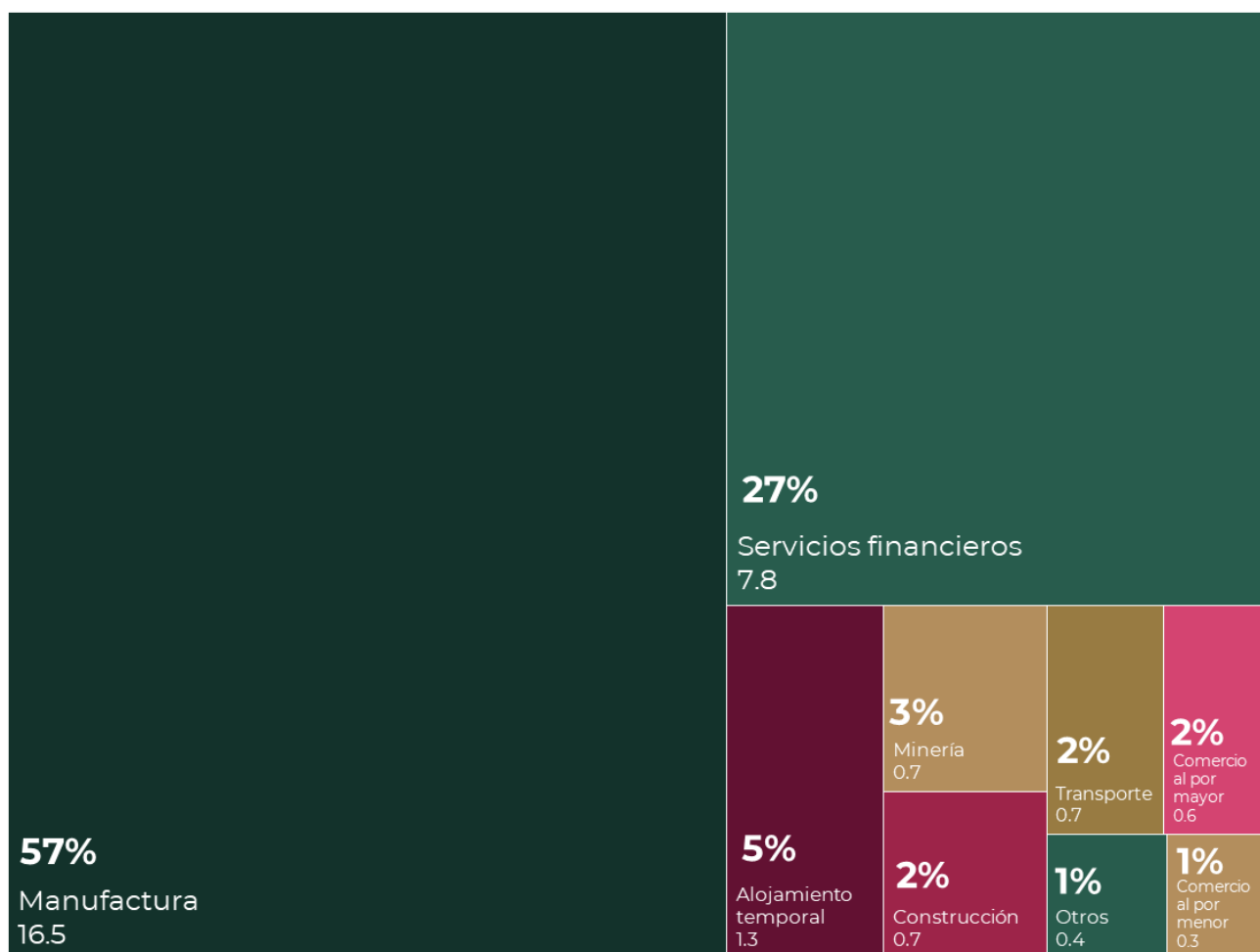
- Cifras preliminares del primer semestre 2023.
  - Miles de millones de dólares en México equivalentes a billones de dólares de Estados Unidos de América.
  - La estadística se actualiza periódicamente debido a las notificaciones extemporáneas que realizan las empresas al RNIE.
- Fuente:** Información del Registro Nacional de Inversiones Extranjeras (RNIE) de la Secretaría de Economía.



## IED en México por sector en el primer semestre de 2023

miles de millones de dólares

El 57 por ciento de la IED corresponde al sector manufacturero, destacando las industrias de **Equipo de Transporte, Metales, Industria de las Bebidas y Tabaco, Industria Química, Industria Alimentaria, Aparatos Eléctricos y Equipos de Computación.**



- Cifras preliminares del primer semestre 2023.
- Miles de millones de dólares en México equivalentes a billones de dólares de Estados Unidos de América.
- La estadística se actualiza periódicamente debido a las notificaciones extemporáneas que realizan las empresas al RNIE.

**Fuente:** Información del Registro Nacional de Inversiones Extranjeras (RNIE) de la Secretaría de Economía.

